



Em rundtur i Bravida 2002

Året 2002 på em-tre-tre

Resultatregnskap konsernet i sammendrag, MNOK	2002	2001	2000*
Driftsinntekter	11 797	11 964	11 956
Driftsresultat før avskrivninger (EBITDA)	214	675	335
Driftsresultat før goodwillavskrivninger (EBITA)	154	591	211
Driftsresultat (EBIT)	-65	333	8
Resultat før skatt (EBT)	-181	148	-163
Årets resultat	-129	54	-113

Nøkkeltall	2002	2001	2000*
Antall aksjer ved årets utgang	1 311 342	1 311 242	1 311 242

RESULTAT / AKSJE

Resultat etter finans	-138,03	112,87	-124,31
Resultat etter skatt	-98,37	41,18	-86,18
Egenkapital	1 070	1 164	1 121

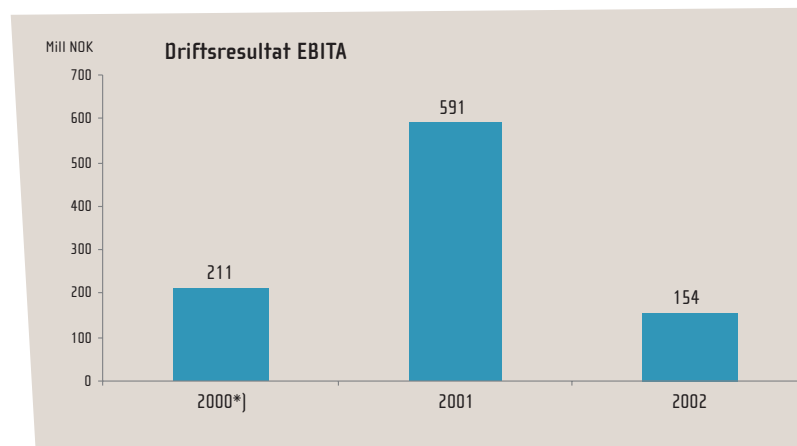
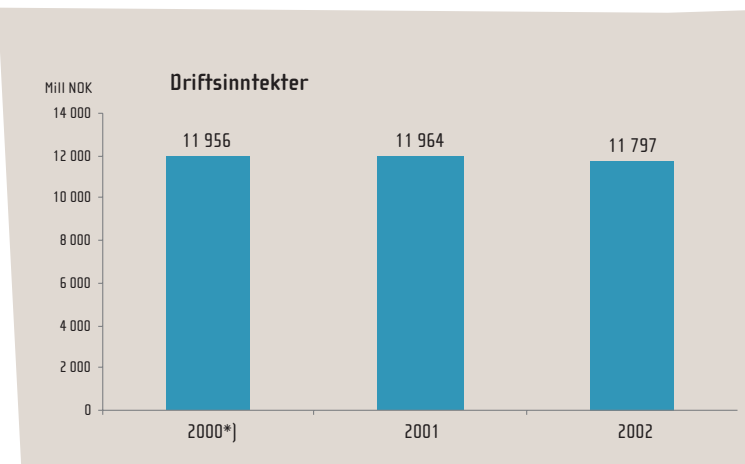
FORHOLDSTALL %

Ebitda margin	1,81	5,64	2,80
Ebita margin	1,31	4,94	1,76
Ebit margin	-0,55	2,78	0,07
Ebt margin	-1,53	1,24	-1,36
Avkastning på gjennomsnittlig egenkapital**	-11,55	4,73	-10,09
Avkastning på gjennomsnittlig sysselsatt kapital ***	6,54	12,00	0,30
Egenkapitalandel (%)	20,7 %	19,1 %	17,8 %

* Proforma

** Priodens resultat delt på gjennomsnittlig egenkapital

*** Driftsresultat før goodwillavskrivninger (EBITA) delt på gjennomsnittlig verdi av rentebærende poster + egenkapital





Bravida er Nordens største tekniske totalleverandør og leverer prosjektering, installasjon, drift og service innenfor: IKT, tele- og datanett, elektro, ventilasjon og rør.

Bravidas medarbeidere finnes på mer enn 400 steder i Norden.

Forretningsidé:


Ved å levere effektive og fremtidsrettede helhetsløsninger skal Bravida skape merverdi for sine kunder. Gjennom tilvekst og effektivitet skal Bravida være et interessant selskap for sine aksjeeiere.

Amblisjon:

Bravida får fremtiden til å virke.

innhold

Året 2003 på en-to-tre	2
Bravida	3-4
Ikt	5
Tele og data	6
Elektro	7
Ventilasjon	8
Rør	9
Miljø og kvalitet	10-11
Corporate Social Responsibility	12-13
Mange ulike kunder	14
De som eier oss	15
Styremedlemmer	16-17
Ledelsen	18-19
Konsernsjefen har ordet	20-21
Styrets åreberetning 2002	22-27
Regnskap	28
Balanse	29-30
Kontantstrømoppstilling	31
Regnskapsprinsipper	32-33
Noter	34-53
Revisors beretning	54
Adresser	55



4

Bli med på en tur rundt i bedriften så skal vi vise deg litt av hva vi gjør og hvordan vi hadde det i 2002. Aller først er det viktig at du vet at Bravida er et Nordisk konsern med sterkt lokalt nærvær i både Norge, Sverige og Danmark.

I Norge var vi ved årets slutt 6100 ansatte, i Sverige i overkant av 6500 og i Danmark er vi nå 1900. Ledelsen som du vil bli presentert for senere, sitter i Stockholm.

Bravida konsernet fremstår nå som Nordens fremste tekniske totalleverandør av installasjons- og servicetjenester.

På de neste sidene blir du bedre kjent med de 5 hovedområdene våre.

Bli du med?

IKT ...



... eller tre bokstaver
som betyr veldig mye,
for veldig mange

Det første hovedområdet eller fagområdet som vi også kaller det, er IKT.

Disse tre bokstavene står for informasjons- og kommunikasjonsteknologi.

Det handler om tele-, data- og videokommunikasjon.

Et oppdrag kan inneholde alt fra rådgivning, prosjektering, design, installasjon, implementering, brukeropplæring, drift og service.


Kort sagt, vi jobber med det meste innenfor IKT, og vi er ganske stolte av å være en av Norges fremste IKT-leverandører.

Det gjelder ikke i mindre grad for vårt neste fagfelt.

Bla om!

Tele og data ...

... eller ADSL, ISDN og mange
andre forkortelser



Hovedområde nummer to, kaller vi Nett eller Tele- og datanett.


Bravida bygger ut fremtidens nettverk for tele- og datakommunikasjon via bakkenett, mobil og satellitt. Vi leverer alt fra infrastruktur for store nettoperatører til interne nett for bedrifter og privatpersoner.

Og da tar vi også hånd om rådgiving, prosjektering, installasjon, testing, service og vedlikehold.

Uansett er målet vårt at fremtiden skal virke, enten du skal ha tilkoblet telefon, en PC eller betalingsterminaler i jobben din.

Fortsettelse følger!

Elektro ...



... eller mye lys og mye varme

OK. Her kommer område nummer tre, elektro.

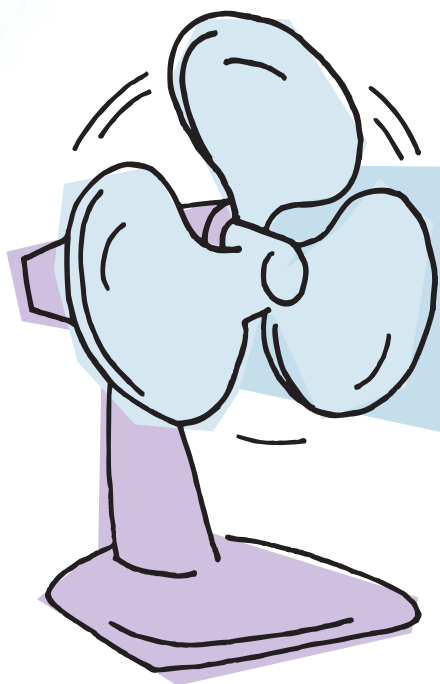
Her kan Bravida være med å bidra til en effektiv energiutnyttelse.

Bravida leverer komplette løsninger til kunder med behov for lys, kraft og varme.

Alt fra spesialtilpasset belysning for idrettsarenaer og scener, til mer standardiserte løsninger for industri, kontor og privatboliger.

Gjennom våre lokale distriktskontor kan vi påta oss alle oppgaver innen elektro sterkstrøm og svakstrøm – med ett kontaktpunkt fra oppgaven iverksettes til alt er levert ferdig.

Enkelt, ikke sant? Og vi kan mer, heng med!



ventilasjon ...

... eller mindre

hodepine og bedre humør

Det fjerde hovedområdet handler om ventilasjon.

Kravene til et sunt innemiljø blir stadig strengere, noe som stiller store krav til aktørene i markedet.

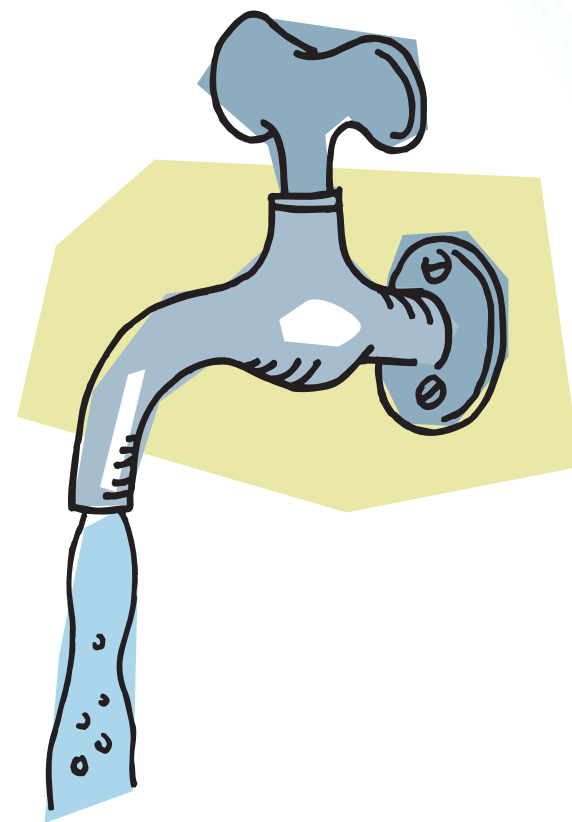
Bravida leverer alle typer og størrelser av ventilasjonsanlegg for tungindustri via sykehus, legemiddelindustri, våtrom og klimaanlegg for skoler og kontor, til boligventilasjon for leilighetsgårder og eneboliger.

Frisk luft og godt inneklima blir bare viktigere og viktigere i fremtiden, heldigvis.

Er du klar for siste etappe? Se neste side!

Rør ...

... eller vann, anløp,
energi, varme, kjøling
og sprinkelanlegg



Det femte og siste hovedområdet er rør.


Vi påtar oss alt fra små serviceoppdrag til store entrepriser.

For våre dyktige fagfolk er målet å overgå kundens forventninger til resultat.

Som du ser dekker Bravida alle installasjons- og servicetjenester, og vi gjør det på en måte som sparer energi, kostnader og ikke minst miljøet.

Bli med videre!

miljø og kvalitet



Miljø er viktig for Bravida. Viktig fordi vi er opptatt av å minske energiforbruket for kundene våre, minske miljøbelastningen og redusere kostnadene. Samtlige selskaper i Bravida vil etter hvert være miljøsertifiserte i henhold til ISO 14001. Dette er et omfattende prosjekt for alle virksomhetene. En ISO-sertifisering betyr ikke bare at en spesiell standard skal oppfylles. Sertifiseringen innebærer også at virksomheten stadig skal forbedres. Når et mål er nådd, skal nye mål defineres.

Kvalitetsmål

Et overgripende kvalitetsmål for Bravida er at samtlige selskaper skal være sertifisert i henhold til ISO 9001 i 2003, og at sertifiseringsarbeidet skal gjennomføres med en tydelig desentralisert ansvarsfordeling. Hensikten med sertifisering er å effektivisere arbeidsrutinene og få god kontroll over dem, samt å styrke selskapets stilling overfor kundene.

At alle Bravida selskaper er eller er i ferd med å bli kvalitetssertifisert, er en trygghet for kundene. Det forteller at arbeidet er basert på rutiner og system i tråd med internasjonale krav. Et eksempel på et kvalitetsmål er å øke kundetilfredsheten. Et eksempel på miljømål er at forbruket av ikke-fornybare energiresurser skal reduseres med én prosent. For å opprettholde ISO-sertifiseringen granskes arbeidet regelmessig av eksterne sertifiseringselskaper.

Miljøkrav

Vi skal til enhver tid tilby tekniske løsninger som oppfyller kundens og samfunnets miljøkrav.

Dette oppnår vi gjennom å:

- Kontinuerlig forbedre miljøarbeidet med klare målsettinger og løpende oppfølging av resultater.
- Arbeide for at konsernets leverandører og samarbeidspartnere leverer miljøvennlige produkter og tjenester.
- Alle ansatte læres opp og motiveres til å utføre arbeidet på en miljøforsvarlig måte.
- Holde oss løpende oppdatert på forskning og utvikling innen miljø.
- Kildesortere avfall.
- Stille høye krav til servicebilene som inngår i bilparken.

I de fleste av Bravidas selskaper kan vi gjennom målinger og sammenligninger med tidligere år vise til forbedringer på de prioriterte områdene innen miljøarbeidet.

Bravida og Länsförsäkringar har utviklet en gjenbruksforsikring som er unik i verden.

Avtalen mellom Bravida og det svenske forsikrings-selskapet Länsförsäkringar ble undertegnet i januar 2003. Det betyr at alle Bravidas installasjoner i tekniske rom, f.eks i ventilasjonsrom i forretningsgårder, skal kunne forsikres mot fremtidige kostnader som oppstår når den tekniske installasjonen byttes ut en gang i fremtiden.

I dag må eierne av forretningsgårder eller andre bygg selv ta ansvaret for gjenvinningen av komponentene i tekniske rom. Nå har de muligheten til å forsikre seg mot uforutsette utgifter og samtidig ta et miljøansvar. Det finnes enorme miljømessige og økonomiske gevinster å hente når utstyret i tekniske installasjoner byttes og gjenvinnes, noe som skjer flere ganger i et kommersielt byggs levetid. Hvert år gjenvinnes ca. 2300 tonn stål og 450 tonn kobber bare i Sverige, relatert til bygg. Det betyr at kobberet som gjenvinnes fra teknisk installasjon på et år, rekker til en antenneledning som går 14,5 runder rundt ekvator, og stålet rekker til ca. 2000 biler.

Corporate Social Responsibility

12


Et godt omdømme er vanskelig å skape, og lett å miste. Bravidas holdning er at samfunnsansvar og god forretningsdrift er hensyn som kan og må integreres. Bravida er opptatt av å bygge og bevare, men ikke minst gjøre seg fortjent til, den tillit selskapet er avhengig av for å kunne vokse og nå de langsiktige målene. Det gjør vi bare gjennom stadig å bevise at vi er tilliten verdig. Vi har valgt å se vårt ansvar i en større sammenheng og bygge våre relasjoner til eiere, kunder, samarbeidspartnere og leverandører, på tillit.

Det er dermed gode forretningsmessige grunner til at

Bravida tar et samfunnsansvar, samtidig som det er noe vi tror gir merverdi for kunder, ansatte og i siste instans samfunnet.


For oss blir samfunnsansvar en prosess der vi kontinuerlig jobber for å forsikre oss om at Bravida:

- Alltid følger gjeldene lover og regler i sin forretningsvirksomhet.
- Alltid stiller de samme krav til leverandører og samarbeidspartnere som til oss selv.
- Opptrer med størst mulig åpenhet rundt selskapets forretningsvirksomhet, og gir såfremt dette er mulig



- innsyn i avtalers eksistens, omfang, lengde og parter.
- Aktivt arbeider med kompetanseutvikling, og videre utvikling av lærling- og traineeprogrammene, i tillegg til lederutviklingsprogram.
- Aktivt rekrutterer med sikte på et sunt og balansert arbeidsmiljø som gjenspeiler mangfoldet i de samfunn Bravida er en del av, og vektlegger derfor rekruttering av kvinner og menn med annen kulturell bakgrunn enn den nordiske.
- Opptrer med respekt for mennesker som berøres av selskapets virksomhet, og arbeider for å løse problemer og konflikter som måtte oppstå.
- Arbeider aktivt for å bidra til minsket miljøforurensning i tråd med kravene i ISO 14001, og har klarere mål for hele virksomheten når det gjelder miljø.
- Arbeider aktivt for kvalitet i alle ledd, etter normen i ISO 9001, og har klare mål for kvalitet i hele virksomheten.
- Helse, arbeidsmiljø og sikkerhet er områder Bravida kontinuerlig arbeider med, og løpende iverksetter tiltak for å bedre ut fra lokale behov.
- Alltid viser respekt for lokal kultur og tradisjon.
- Støtter opp om samfunnsnyttige aktiviteter lokalt og i større sammenhenger, når og hvor det er mulig.

Mange ulike kunder



Ingen jobb for liten ...

Våre kunder/markeder i Sverige, Norge og Danmark:
Byggherrer, eiendomsbesittere og forvaltere
Telecom- og nettverksoperatører
Mellomstore og store bedrifter. Offentlig sektor.

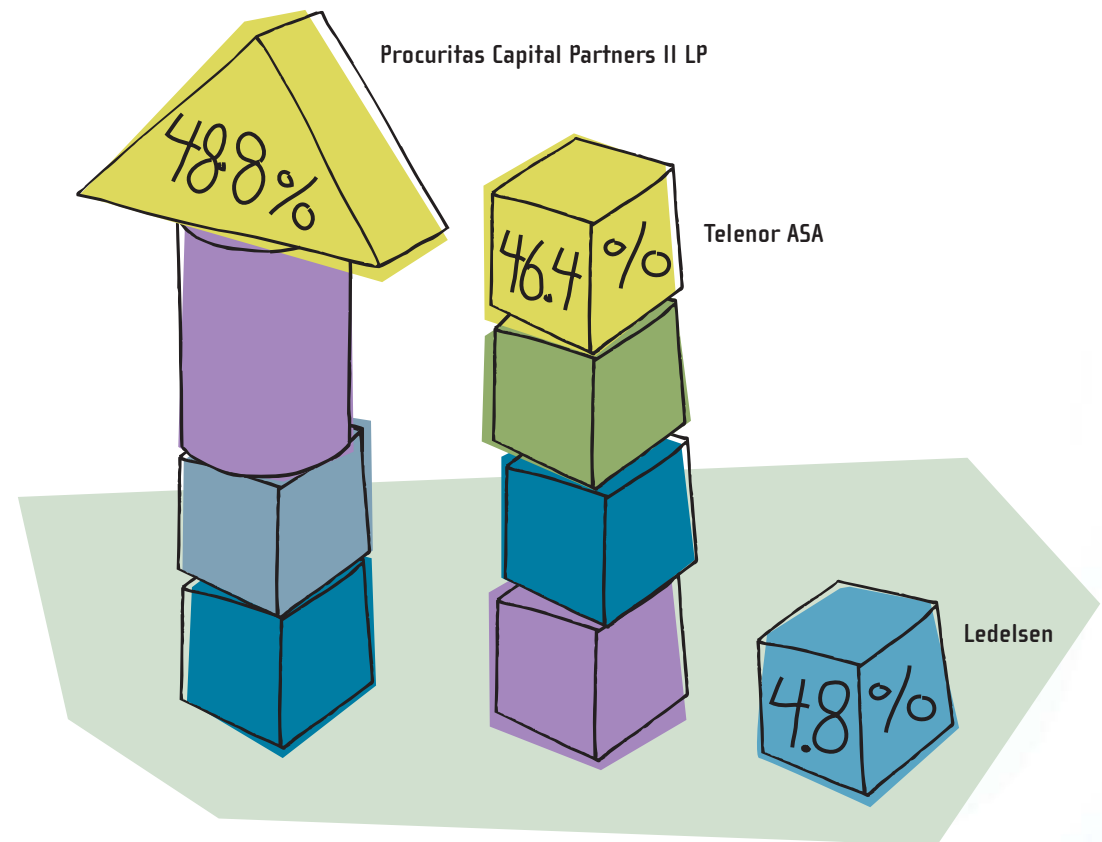


... ingen jobb for stor

Eksempel på kunder:
Uninett, Stortinget, Telenor, TeliaSonera, Netcom, Skanska,
PEAB, NCC, Svenska Vägverket, Danmarks Radio, Statoil
Detaljhandel, Veidekke ASA.

De som eier ODA
Aksjeeiere i Bravida ASA
per 31 desember, 2002

48,8 %	Procuritas Capital Partners II LP 3i Group Plc. Försäkringsaktiebolaget Sampo Liv Cavendish Nominees Ltd Sponsor Fund 1 Ky Investment AB Latour Stark II BV
46,4 %	Telenor ASA
4,8 %	Ledelsen



Styre- medlemmer



Terje Thon, født: 1946
Posisjon i styret: Styrets leder
Konsulent



Mikael Ahlström, født: 1956
Posisjon i styret: Styrets nestleder
Founder & Chairman, Procuritas Partners KB, Sverige



Øivind Fredriksen, født: 1959
Posisjon i styret: Ansattrepresentant
Bravida, den norske virksomheten




Peter Sjöquist, født: 1957
Posisjon i styret: Ansattrepresentant
Bravida, den svenske virksomheten



Trond Berg-Hansen, født: 1964
Posisjon i styret: Ansattrepresentant
Bravida, den norske virksomheten



Egil Hansen, født: 1949
Posisjon i styret: Ordinær representant
Direktør, Merger & Acquisitions, Telenor ASA, Norge




Katarina Norderud, født: 1963
Posisjon i styret: Ordinær representant
Direktør, Controlling & analyse, Telenor



Fredrik Palmstierna, født: 1946
Posisjon i styret: Ordinær representant
Administrerende direktør, Sökl AB, Sverige



Hans Karlander, født: 1953
Posisjon i styret: Ordinær representant
Managing partner, Procuritas Partners KB, Sverige



Jan-Erik Arvidsson, født: 1950
Posisjon i styret: Ansattrepresentant
Elektriker

ledelsen



Jan Kåre Pedersen
konsernsjef



Axel Hjärne
Visekonsernsjef



Per Øseth
finansdirektør og
Visekonsernsjef



Anne Karin Augland
kommunikasjons-
direktør



Otto Søberg
Visekonsernsjef



Kåre Syltebø
HR direktør



Carlolof Borgudd
IT-direktør



Göran Ternving
innkjøpsdirektør



Per-Olof Goxtnall
controller



Kjell Gramberg
controller

Konsernsjefem har ordet

ET KREVENDE ÅR

2002 ble et meget krevende år for Bravida, preget av fall i viktige markeder og nødvendige tilpasninger til lavere etterspørsel. Målet var og er fortsatt å trimme organisasjonen og kostnadsnivået slik at Bravida stadig hevder seg i konkurransen og fortsatt har et solid grunnlag for å være den foretrukne leverandør. På den måten oppnår vi også målet om å være et interessant selskap for våre eiere. Da fallet i telecom-sektorens investeringer startet i første kvartal, var det få om noen, som kunne forutse hvilke fall dette markedet skulle gjøre i løpet av året. I dag konstaterer vi at vår omsetning innen telecom i Norge er redusert med 533 millioner NOK.

Først og fremst som konsekvens av reduserte investeringer på telecom-sektoren, reduserte Bravida bemanningen i norsk virksomhet med ca 1000 årsverk i 2002.

En del av denne reduksjonen var knyttet til elektro, rør og ventilasjon, mens bemanningsreduksjonen i liten grad berørte IKT-området, som langt på vei allerede hadde gjennomført en omstilling fra produktfokuserte leveranser til tjeneste- og serviceorienterte kunderelasjoner.

Ved inngangen til 2003 reduseres bemanning ytterligere både i Norge og Sverige, som konsekvens av et synkende marked både innenfor nybygg, reovering av bygg og fortsatt svært lavt investeringsnivå på telecom-sektoren.

Elektro, rør og ventilasjon dominerer aktivitetene i svensk virksomhet, men er også en betydelig del av virksomheten i Norge. Södra Länken, Stockholms lengste tunnel, er i øyeblikket det største pågående enkeltprosjekt. Det er betryggende å kunne konstatere at arbeidene løper i tråd med planen. Prosjektet er omfattende, de tekniske installasjonene beløper seg til ca 700 millioner SEK, og illustrerer teknologiens økende betydning ikke bare i bygg, men også knyttet til anlegg.

I norsk virksomhet har de to siste årene vært preget av mange mindre snuoperasjoner innen elektro, rør og ventilasjon. Flere store tekniske installasjonsprosjekt gav

oss direkte tap, disse er nå tatt. Det er brukt betydelige krefter på analyse og tiltak for å legge grunnlaget for bedre kontroll, bedre rutiner og økt kompetanse, slik at tapsbringende prosjekt forblir historiske problemer. Dansk virksomhet manøvrerte seg bort fra svake resultat og inn i en positiv utvikling i løpet av året. Kontrakten på Danmarks Radio nybygg representerer en spennende utfordring hvor en ny samarbeidsform med byggherren i form av såkalt partnering er etablert. De store utfordringene året gav oss er i hovedsak knyttet til norsk virksomhet. I svensk virksomhet var året preget av en jevn og stabil driftssituasjon. Under slike forhold kunne vi jobbe med strategisk utvikling, og oppbyggingen av IKT-virksomheten startet. Bravida Communications ble etablert, og har i dag ca 50 ansatte. Innenfor både tele- og datanett og IKT har vi tatt vår bit av det svenske markedet. Utbygging, løpende leveranser og service og driftsavtaler står i fokus når arbeidet med å øke markedsandelen på disse områdene føres videre.

SVINGNINGER I ALLE MARKEDER

Vi har ikke bare lagt bak oss et krevende år, og vi står fortsatt overfor betydelig utfordringer i ustabile markeder som gjennomgående er på vei ned. Det er innenfor nybygg og reovering av bygg, med tilhørende servicebehov, Bravida har sitt største marked. Ved inngangen til 2003 er det også på dette området vi konstaterer redusert aktivitet for første gang på flere år.

Lavere aktivitetsnivå følges av prispress på tekniske tjenester. Vårt svar til markedet er å tilstrebe et fortsatt fornuftig prisnivå, kombinert med den nødvendige nedbemanning og kostnadsreduksjon i egen organisasjon.

Utfordringer kan man bare møte på en måte. Ta dem. For oss i Bravida har det vært viktig å ta dem offensivt og håndtere dem så raskt som mulig.

VEKST OG EKSPANSJON


I oktober kunne vi endelig signere avtalen med C.W.Obel om kjøp av Semco Danmark AS, samt Prenad og Totalinstallatören i Sverige. I dag er den opprinnelige Bravida-virksomheten og Semco Danmark integrert, og utgjør et slagkraftig Bravida i Danmark. Dette er et viktig steg i retning av en nordisk virksomhet, og representerer en betydelig verdiøkning for eierne.

Målet vårt i Bravida er enkelt, vi skal skape resultater og verdier for våre eiere. Slik skaper vi også trygge arbeidsplasser. Målet om børsnotering av Bravida står fast selv om vi nå har lagt de konkrete planene til side, i påvente av stabilitet i kapitalmarkedet så vel som i våre egne markeder. Denne perioden frem til børsnotering bruker vi til å tilpasse oss etterspørselen i markedene, trimme organisasjonen og styrke effektiviteten.

TOTALKONSEPTET I ALLE MARKEDER

For Bravida er det viktig å kunne tilby totalkonseptet i alle markeder. Det er vår brede kompetanse og vår tilstedeværelse nær kunden, som gir oss muligheten til ikke bare å levere tekniske løsninger på respektive fagområder, men å tilføre en merverdi ved å dem. På den måten vil vi være unike. Å utnytte dette fortrinnet til beste for kunden, er et stadig pågående arbeid. Vidtrekkende servicekonsept, løpende nasjonale eller nordiske utrullinger for bedriftsmarkedet, i tillegg til teknisk krevende helhetsløsninger, er vi bedre skodd en noen til å gjennomføre. Med et økende antall ISO-sertifikat for kvalitet og miljø og en styrke på i dag ca 14 000 medarbeidere, skal det ikke stå på oss. Vi er beredt til å yte hva kunden krever.

Jan Kåre Pedersen
Konsernsjef



Konsernsjef
Jan Kåre Pedersen

Styrets årsberetning 2002

Bravida ASA


HOVEDTREKK

Året 2002 har vært meget svakt for Bravida konsernet. Driftsresultat før goodwill-avskrivninger (EBITA) utgjør NOK 154 mill. og er en betydelig reduksjon sammenlignet med foregående år da konsernet oppnådde NOK 591 mill. Driftsresultat (EBIT) var NOK -65 mill., som er NOK 398 mill. lavere enn foregående år. Reduksjonen i driftsresultatet skyldes i første rekke en betydelig reduksjon i etterspørsel etter installasjonstjenester til utbygging av infrastruktur innen telecom-sektoren, og tap på et fåtall store prosjekter. Bemanningen har i 2002 vært redusert med ca 1000 ansatte hovedsaklig i norsk virksomhet, som en tilpasning til de endrede markedsvilkårene.

Driftsinntektene utgjorde NOK 11 796 mill. som innebærer en marginal reduksjon sammenlignet med foregående år. Årets omsetning er imidlertid ikke direkte sammenlignbar med foregående år. Tidligere år ble mindre oppdrag i Sverige ikke resultatført før kontraktene var ferdigstilt. Fra og med 2002 har konsernet hatt systemer som muliggjør pålitelig måling av mindre enkeltkontrakter, og løpende avregning er tilpasset på tilnærmet samtlige kontrakter per 31.12.2002. Dette har medført at omsetning og driftskostnader i 2002 inkluderer både de prosjekter som var under arbeid 31.12.2001, prosjekter som har blitt ferdigstilt og avregnet i løpet av året, samt de prosjekter som var under arbeid 31.12.2002. Dersom konsernet hadde videreført praksis for regnskapsføring av mindre oppdrag i 2002, ville dette ha medført en utsatt inntekts- og kostnadsføring på om lag NOK 830 mill. per 31.12.2002. Effekten på driftsresultatet ville vært ubetydelig. Dersom tidligere praksis for regnskapsføring av mindre oppdrag i Sverige legges til grunn ville konsernet følgelig hatt en omsetningsreduksjon på NOK 997 mill. sammenlignet med foregående år. Kursutviklingen på svenske kroner mot norske utgjør en betydelig del av inntektsreduksjonen. Den viktigste årsaken til omsetningsreduksjonen ligger

imidlertid i Norge som påvirkes av en betydelig reduksjon i investeringsaktiviteten ved utbygging av infrastruktur innen telecom-sektoren i 2002.

Den 9. oktober 2002 inngikk Bravida avtale med C.W. Obel om kjøp av Semco Danmark AS samt sør-svensk Prenad AB og Totalinstallatören AB. Den kjøpte virksomheten omfatter prosjektering, løsningsdesign, installasjon, service, drift og vedlikehold, innenfor hovedområdene elektro, rør og ventilasjon. Semco Danmark AS har ca 1 900 ansatte spredt over hele landet, mens de sør-svenske virksomhetene har ca 450 ansatte. Kjøpet av disse virksomhetene er i tråd med Bravidas strategi om å være Nordens fremste leverandør av installasjon og servicetjenester. Avtalen ble godkjent av konkurransemyndighetene i EU i desember 2002, mens selve overtakelsen ble juridisk effektiv først fra februar 2003. Det er følgelig ikke foretatt noen konsolidering av regnskapene fra disse selskapene i 2002.



TOTALLEVERANDØR

Bravida konsernet fremstår som Nordens fremste tekniske totalleverandør av installasjons- og servicetjenester innen hovedområdene informasjons- og kommunikasjonsteknologi (IKT), tele- og datanett, elektro, ventilasjon og rør. Selskapet leverer tekniske totalløsninger så vel som enkeltstående løsninger innenfor alle fagområder, og tar hånd om prosjektering, løsningsdesign, installasjon, service, drift og vedlikehold. Bravida leverer også løsninger som sørger for effektiv intelligent styring og drift av de tekniske løsningene. Gjennom sitt datterselskap Bravida Geomatikk AS leverer selskapet elektroniske dokumentasjonstjenester.

Bravida selger tjenester til og utfører løpende oppdrag for byggetreprenører, eiendomsselskap, nettoperatører og –eiere, kommuner og offentlige instanser, store og små bedrifter, og i noen grad privatkunder.

Gjennom året har selskapet lagt vekt på å markedsføre og tilby totalleveranser hvor flere eller alle hovedfagområdene inngår, og har kunnet registrere at etterspørselen etter totalleveranser fortsatt er stigende i markedet for nybygg og reovering av bygg og anlegg. Totalleveranser har de to siste årene stått for en økende andel av den samlede oppdragsmengden på dette området, hvor kundemassen består av så vel offentlige som private kunder.

Oppbyggingen av kompetanse innenfor områdene informasjons- og kommunikasjonsteknologi, samt tele- og datanett i Sverige, ble forsterket i 2002 ved etableringen av Bravida Communications AB, som startet i juni og nå sysselsetter ca 50 ansatte.

Selskapet har gjennom året opprettholdt fokus på markedet for store nasjonale og/eller nordiske oppdrag knyttet til tekniske installasjoner, drift og vedlikehold. Flere avtaler er inngått i løpet av året innenfor ombygging, reovering, etablering av tele- og datatilknytninger, samt service og vedlikehold, med kunder som har geografisk spredt virksomhet.

I det norske markedet er Telenor Networks den største enkeltkunden, hvor Bravida har ansvar for utbygging og utfører vedlikehold og løpende feilretting i Telenors

nett. I tillegg utfører Bravida i økende grad tilsvarende oppdrag for andre netteiere og telecom-operatører. Bravida har en rammeavtale med Telenor Networks som gjelder i fem år fra og med 2001, om levering av utbygging, drift og aksess-leveranse i Telenors nett i Norge. I 2002 utgjorde avtalens omfang minimum 67,5% av Telenor Networks totale behov for disse tjenestene. Omfanget trappes deretter ned til minimum 60 % i hvert av de tre siste årene i avtaleperioden.

Driften i de enkelte selskapene i Norge, Sverige og Danmark er spredt over hele landet gjennom avdelingskontor og mindre lokalkontor. Administrasjonssentrene er lokalisert i de største byene i hvert land. Konsernets hovedkontor er plassert i Stockholm.

FINANSIELLE FORHOLD

Resultatregnskapet

Konsernets driftsinntekter er redusert med NOK 168 mill. kroner til NOK 11 797 mill. sammenlignet med driftsinntekter i 2001. Konsernets virksomhet i Sverige viser en omsetningsøkning på SEK 1 353 mill. hvorav SEK 1 013 mill. skyldes tilpasning til løpende avregning på mindre prosjekter. Den øvrige omsetningsøkningen på SEK 340 mill. (5 %) kan i all hovedsak relateres til ny virksomhet. I den norske virksomheten foreligger en omsetningsreduksjon på NOK 915 mill. hvorav NOK 583 mill. skyldes redusert etterspørsel etter installasjonstjenester innen telecomsektoren. Øvrig reduksjon i omsetning kan i all vesentlighet relateres til ferdigstilling av store installasjonsprosjekter i 2002. Det har også vært en mindre markedsnedgang innen IKT og vridning fra salg av utstyr til tjenester på dette området. I konsernet reduseres omsetningen ytterligere med NOK 581 mill. som følge av en lavere valutakurs på svenske kroner.

I forhold til 2001 er konsernets driftsresultat før goodwillavskrivninger (EBITA) redusert med NOK 437 mill. til NOK 154 mill. i 2002. Driftsmarginen (EBITA-marginen) ble 1,3 prosent som er 3,6 prosentpoeng lavere enn i 2001. Det vesentligste av reduksjonen kan relateres til Norge hvor EBITA ble redusert med NOK 377 mill. Redusert fortjeneste skyldes i stor grad at virksomheten har hatt betydelig overkapasitet i forhold til omsetningsreduksjonen innen telecomsektoren. I tillegg har

den norske virksomheten regnskapsført tap på et fåtall store prosjekter. Den svenske virksomheten hadde en reduksjon i EBITA på SEK 84 mill. til SEK 346 mill. Dette skyldes i hovedsak at konsernet i 2001 fikk tilbakebetalt overskuddsmidler i pensjonsordningene.

Pensjonsordninger i Sverige er tidligere år behandlet som tilskuddsplaner i tråd med svensk regnskapspraksis. Etter en nærmere gjennomgang av pensjonsordningene er det konkludert med at de ordninger konsernet har for administrativt ansatte i Sverige, administrert av KP Pension & Försäkring, anses å være en ytelsesplan. Konsernet har av den grunn, med virkning for regnskapsåret 2002, fått foretatt en aktuarmessig beregning av forpliktelsen innen denne ordningen. Effekten av dette er korrigert mot egenkapitalen 01.01.2002. Beregnet pensjonskostnad er resultatført i perioden.

Goodwillavskrivninger ble redusert med NOK 39 mill. til NOK 219 mill. Dette skyldes tilleggsavskrivninger i 2001 relatert til endret estimat for levetid.

Netto finanskostnader er redusert med NOK 70 mill. til NOK 115 mill. i forhold til i fjor. Netto rentekostnad er redusert med NOK 54 mill. til NOK 102 mill., som følge av redusert netto rentebærende gjeld, samt refinansiering av gjeld til bedre rentebetingelser. Reduksjonen i andre finanskostnader skyldes i hovedsak at 2001 var belastet med nedskrivninger av tilknyttede virksomheter.

Resultat før skatt ble redusert med NOK 329 mill. til NOK -181 mill. kroner i forhold til 2001.

Balanse og kontantstrømmer

Konsernet har hatt en negativ kontantstrøm i 2002 på NOK 157 mill. Kontantstrøm før finansposter og skatter var NOK 487 mill. en forbedring på NOK 15 mill. sammenlignet med foregående år. Konsernets netto rentebærende gjeld ble redusert med NOK 377 mill. til NOK 1.049 mill. kroner.

Driftsresultat før avskrivninger (EBITDA) er NOK 214 mill., mens kontantstrøm fra

drift før skatter og finansielle poster er NOK 487 mill. Den vesentligste årsaken til forskjellen er redusert binding i driftskapital der spesielt kundefordringer er betydelig redusert i perioden.

Investeringer i ny virksomhet beløper seg til NOK 37 mill. og investeringer i varige driftsmidler utgjør NOK 46 mill. Sistnevnte er rene vedlikeholdsinvesteringer.

Konsernet betalte i løpet av 2002 NOK 196 mill. i avdrag på langsiktig rentebærende lån til bank. Gjenværende langsiktig rentebærende gjeld var ved utgangen av året NOK 914 mill. I tillegg hadde Bravida NOK 527 mill. i utestående driftskreditter, en reduksjon på NOK 274 mill. fra foregående år.

Bravida har som målsetning at selskapets lånerente skal følge den generelle utviklingen i pengemarkedsrentene, samtidig som konsernet kontinuerlig vurderer å dempe effektene av kortsiktige svingninger i rentemarkedene. Ved utgangen av 2002 var 47,8 prosent av konsernets rentebærende gjeld eksponert mot flytende rente. Denne eksponeringen er i NOK, SEK og DKK. Hele den rentebundne gjelden er i SEK.

Styret har identifisert utfordringer i konsernets likviditetssituasjon. Datterselskapene Investeringsällskapet 1999 AB og Bravida AB oppfylte pr. 31.3.2003 ikke alle lånevilkårene (finansielle vilkår) for sin finansiering i FöreningsSparbanken som er garantert av selskapet. For å styrke likviditeten har Bravida iverksatt en rekke tiltak som vil ha en betydelig og positiv innvirkning på konsernets likviditetssituasjon i 2003. Tiltakene omfatter betydelige kostnadsreduksjoner, omfattende nedbemanning både innenfor produksjon og administrasjon samt en større kapitalrasjonering. Det vurderes også avhendelse av virksomhet. I tillegg foreligger et konvertibelt lån på 150 mill. som vil bli konvertert til egenkapital i løpet av 2003.

I slutten av 2002 startet konsernet arbeidet med en refinansiering av låneporteføljen. Hensikten med refinansieringen er å optimalisere selskapets kapitalflyt. I februar 2002 refinansierte konsernet tre langsiktige rentebærende lån med bokført verdi på NOK 448 mill. pr. 31.12.2001. På oppgjørstidspunktet ble det etablert to nye subordinerte lån fra Telenor på henholdsvis NOK 168 mill. og SEK

327 mill., med forfall i 2006 og årlige rentebetalinger. Lånet er subordinert overfor konsernets lån i kredittinstitusjonene Nordea og Föreningsparbanken. Konsernets fordring på Investeringsallskapet 2 AB, på SEK 331 mill. pr. 31.12.2002, relatert til salget av non-core eiendeler i 2000, ble innfridd i februar 2003. SEK 274 mill. ble benyttet til en ekstraordinær nedbetaling av konsernets rentebærende gjeld. I tillegg ble det tatt opp et nytt lån på SEK 263 mill. i tilknytning til kjøpet av Semco Danmark og tilhørende virksomheter i Syd-Sverige. I februar ble det tatt opp et konvertibelt lån på NOK 150 mill. fra Telenor med forfall 30.06.2003. Dersom lånet ikke er innfridd innen forfall vil hovedstol og eventuelt renter konverteres til egenkapital til kurs 762,58, senest 31. desember 2003. I tillegg har konsernet i februar 2003 tatt opp et lån på NOK 120 mill. i Norge som forfaller i juni 2003.

Konsernets soliditet målt ved bokført egenkapital var ved utgangen av året 20,7 prosent mot 19,1 prosent i 2001. Soliditet målt ved bokført egenkapital og subordinert lån var ved utgangen av året 29 prosent mot 26,4 prosent i 2001.

Bravidas likviditetsreserve består i hovedsak av ubenyttede kortsiktige trekkrettigheter og ubenyttede kassekreditter.

Konsernets vesentligste valutarisiko vedrører omregning av datterselskaper i Sverige og Danmark.

Konsernets låneavtaler bygger på pantsettelse av kundefordringer i Norge og pant i aksjer i datterselskaper i Sverige.

Selskapet har balanseført en betydelig goodwill, som blant annet er knyttet til konsernets størrelse, utvikling av nye markeder, og etablering som totalleverandør av tekniske installasjons- og servicetjenester.

Fortsatt drift

I samsvar med regnskapslovens § 3-3 bekreftes det at forutsetning om fortsatt drift er til stede og er lagt til grunn ved avleggelsen av regnskapet. Til grunn for

antakelsen ligger resultat- og likviditetsprognoser for 2003 og langsiktige strategiske prognoser for årene fremover. Det er ikke inntruffet andre forhold som tilsier at forutsetningen ikke er tilstede.



Terje Thom
styrets leder

Arbeidsmiljø og personale

Bravida reduserte bemanningen med ca 1000 ansatte i norsk virksomhet i løpet av 2002. I gjennomsnitt for året 2002 hadde konsernet 12 456 ansatte, hvorav 970 kvinner. Ansatte fordeler seg som følger:

	Totalt	Herav kvinner
Sverige	5 999	320
Norge	6 227	632
Danmark	230	18

Rekruttering

Bravida har en vedtatt og kommunisert policy om å rekruttere kvalifiserte kvinner og mennesker med flerkulturell bakgrunn både som lærlinger, til ordinære stillinger i produksjonen og til lederstillinger. Den lave kvinneandelen skyldes hovedsakelig tradisjonelle yrkesvalg som ligger bakover i tid. Bedriftens avtaleverk, lønns-systemer og øvrige belønningsformer er kjønnsnøytrale, men belønner naturligvis vektet i forhold til hva som er kritisk kompetanse og deres bidrag til virksomheten.

Fravær

Sykefraværet (inkludert skadefravær) i 2002 var totalt på 1 154 700 timer av 18 059 927 timer disponible (6 %).

Fraværet fordeler seg slik:

- Norge: 685 040 timer hvorav disponibelt 9 142 547 timer (7,49 %)
- Sverige: 455 771 timer hvorav disponibelt 8 615 850 timer (5,29 %)
- Danmark: 13 889 timer hvorav disponibelt 301 530 timer (4,61 %)

Sikkerhet

Antall rapporterte arbeidsskader som medførte fravær er gjennom året i underkant av 300, hvorav en med døden som følge. Rundt 19,2 prosent av skadene er fall-skader, 22,2 prosent sårskader som følge av kutt fra eget verktøy og materiell, og 24,6 prosent belastningsskader. Den kontinuerlige målsetting er å redusere sykefraværet gjennom vedvarende fokus på arbeidet med å forebygge og redusere

sykefraværet i det enkelte selskap. Omfanget av materielle skader er begrenset.

Arbeidsmiljø

I Bravida er helse, miljø og sikkerhet høyt prioritert. Forebyggende arbeid vektlegges. Arbeidsmiljøet vurderes ut fra et helhetssyn, og innsatsen for et godt arbeidsmiljø inngår som en integrert del av konsernets konsept for total kvalitet. Det aktive samarbeid om helse, miljø og sikkerhet skal gi en trygg bedriftskultur og gjøre Bravida til en attraktiv arbeidsplass med interessante utfordringer, god trivsel og lave fravær- og skadetall. Målsettingen er at den enkelte medarbeider skal ha et bevisst forhold til og ta ansvar for forebyggende aktiviteter, og slik bidra til bedret inntjening og økt lønnsomhet. Det systematiske HMS-arbeidet sikres ved at ledere og medarbeidere følger HMS-systemet, som er tilgjengelig for alle ledere og medarbeidere i konsernet.

Ytre miljø

Konsernet har fokus på det ytre miljø. Det er foretatt en betydelig innsats for å tilrettelegge for at de miljømål, standarder og prosedyrer som kreves av miljøsertifiserte selskaper, kan implementeres. Fokus har vært rettet mot energiforbruk og utslipp av kuldioxid (CO₂), transport, materiell og avfallshåndtering.

En del av virksomheten er allerede miljøsertifisert i henhold til ISO 14001.

Målsettingen er fortsatt at hele konsernet har etablert standarder på miljøområdet som tilfredsstiller kravene for miljøsertifisering etter ISO 14001.

I tillegg arbeider selskapet for å bidra til miljøvennlig håndtering av utskiftede tekniske produkter, i sammenheng med utskiftning til nye og oppgraderte løsninger.

ANDRE FORHOLD

Aksjonærforhold

Selskapet hadde per 31. desember 2002, 327 aksjonærer. Utenlandsandelen var 51,8 prosent. Selskapet eies av Telenor Installasjon AS (46,4 %) og flere finansielle investorer (48,8 %), hvorav Procuritas Capital Partners II LP er den største, samt ledelsen (4,8 %).

Konsernets ledelse

Morselskapet Bravida ASA er et holdingselskap som omfatter konsernledelsen med stabs- og støttefunksjoner. Otto Sjøberg tiltrådte stillingen som visekonsernsjef med ansvar for den Norske virksomheten i september 2002.

Disponeringen av årsresultatet

Årsresultatet i morselskapet Bravida ASA ble NOK – 7 767 tusen, og foreslås dekket av annen egenkapital med NOK 3 886 og 3 881 tusen fra overkursfond. Det er etter dette ingen fri egenkapital i morselskapet.

Utsikter for 2003

Etter kraftig nedgang i investeringene innen telecomsektoren i 2002, forventes et marked i 2003 på nivå med 2002, med geografiske variasjoner.

Effektiviseringsiltakene som ble gjennomført i 2002 vil gi fortsatt effekt i 2003.

Bygge- og anleggsmarkedets utvikling og totale aktivitetsnivå forventes i 2003 å være på nivå med 2002, med unntak av enkelte geografiske områder hvor en nedgang i oppdragmengden kan forventes.

IKT-sektoren, hvor Bravidas markedsandeler er knyttet til både bedriftssegmentet og offentlig sektor, forventes å være fortsatt stabilt lavt med utsikter til marginal vekst mot slutten av året. Bravida har de siste årene markedsstilpasset bemanningen, samtidig som virksomheten i sterkere grad er rettet mot etablering av installasjon, service- og driftstjenester, til fordel for salg av utstyr.

Med fortsatt fokus på tilpasning av bemanningen til endrede markedsvilkår og kontinuerlig fokus på kostnadsreduksjoner og effektivisering, samt videre satsning på de markedsmuligheter Bravida har skapt, mener styret at utsiktene for 2003 er tilfredsstillende.

Oslo, 5. juni 2003



Terje Thon
(styrets leder)



Mikael Ahlstrøm
(styrets nestleder)



Katarina Norderud



Egil Hansen



Hans Karlander



Fredrik Palmstierna



Trond Berg-Hansen



Øivind Fredriksen



Peter Sjöqvist



Jan Erik Arvidsson



Jan Kåre Pedersen
(Konsernsjef)

Regnskap

Resultatregnskap 01.01. - 31.12.

Beløp i 1.000 kroner

Bravida ASA				Konsernet	
2002	2001		Note	2002	2001
		Driftsinntekter			
1 063	0	Salg av varer og tjenester	21	11 796 744	11 964 288
1 063	0	Sum driftsinntekter		11 796 744	11 964 288
		Driftskostnader			
0	0	Varekostnader		5 050 564	5 203 701
16 032	43 070	Lønn og personalkostnader	18, 19	4 529 138	4 408 349
30 932	13 204	Andre driftskostnader	3, 19	2 002 748	1 677 385
287	559	Av- og nedskrivninger	1, 2	279 543	342 041
47 251	56 833	Sum driftskostnader		11 861 993	11 631 476
-46 188	-56 833	Driftsresultat		-65 249	332 812
		Finansinntekter og -kostnader			
36 697	65 357	Mottatt konsernbidrag			0
1 762	5 605	Renteinntekter		37 643	46 732
9	0	Andre finansinntekter		145	526
-6	-7 712	Rentekostnader		-139 450	-202 521
-137	-62	Andre finanskostnader		-13 674	-29 450
38 325	63 188	Sum finansposter		-115 336	-184 713
-7 863	6 355	Resultat før skatt		-180 585	148 099
96	-2 469	Skattekostnad	17	51 911	-94 399
-7 767	3 886	Årets resultat		-128 674	53 700

Balansse

Beløp i 1.000 kroner

Bravida ASA				Konsernet	
31.12.2002	31.12.2001	Eiendeler	Note	31.12.2002	31.12.2001
		Anleggsmidler			
		Immaterielle eiendeler			
0	0	Goodwill	1	1 994 330	2 255 769
0	0	Utsatt skattefordel	17	294 158	221 822
0	0	Øvrige immaterielle eiendeler	1	22 650	16 785
0	0	Sum immaterielle eiendeler		2 311 138	2 494 376
		Varige driftsmidler			
0	0	Tomter, bygninger og annen fast eiendom	2	13 873	15 404
559	808	Driftsløsøre, inventar, maskiner, biler og lignende	2, 3	99 907	122 724
559	808	Sum varige driftsmidler		113 780	138 128
		Finansielle anleggsmidler			
1 282 581	1 282 581	Aksjer i datterselskap	4	0	0
10 000	10 000	Øvrige aksjer og andeler	5	12 580	17 849
2 109	692	Pensjonsmidler	16	139 733	159 862
0	0	Langsiktige rentebærende fordringer	6	259 205	253 972
0	0	Andre langsiktige fordringer		5 010	4 294
1 294 690	1 293 273	Sum finansielle avleggsmidler		416 528	435 977
1 295 249	1 294 081	Sum anleggsmidler		2 841 446	3 068 481
		Omløpsmidler			
0	0	Varelager	7	127 761	139 108
		Fordringer			
277	0	Kundefordringer		1 615 142	2 128 952
12 215	1 857	Andre kortsiktige fordringer	12	444 207	484 133
101 279	326 697	Andre kortsiktige fordringer innen konsernet	9	0	0
113 771	328 554	Sum fordringer		2 059 349	2 613 085
6 488	3 673	Bankinnskudd, kontanter og lignende	11	133 019	290 002
120 259	332 227	Sum omløpsmidler		2 320 129	3 042 195
1 415 508	1 626 308	Sum eiendeler		5 161 575	6 110 676

Balansse

Beløp i 1.000 kroner

Bravida ASA				Konsernet	
31.12.2002	31.12.2001	Egenkapital og gjeld	Note	31.12.2002	31.12.2001
		Egenkapital			
		Innskutt egenkapital			
655 671	655 621	Aksjekapital	13, 15	655 671	655 621
624 478	572 959	Overkursfond	13	624 478	572 959
1 280 149	1 228 580	Sum innskutt egenkapital		1 280 149	1 228 580
		Opptjent egenkapital			
0	1 995	Annen egenkapital	13	-209 695	-64 208
0	1 995	Sum opptjent egenkapital		-209 695	-64 208
1 280 149	1 230 575	Sum egenkapital		1 070 454	1 164 372
		Gjeld			
		Avsetning for forpliktelser			
23	201	Pensjonsforpliktelser	16	176 384	176 807
540	637	Utsatt skatt	17	0	0
0	0	Andre avsetninger for forpliktelser	14	22 290	42 372
563	838	Sum avsetning for forpliktelser		198 674	219 179
		Annen langsiktig gjeld			
0	0	Langsiktig rentebærende gjeld	6	914 237	1 170 010
0	0	Øvrig langsiktig gjeld		1 272	0
0	0	Sum annen langsiktig gjeld		915 509	1 170 010
		Kortsiktig gjeld			
0	0	Kassekreditt/trekkfasiliteter	10	527 393	800 736
1 669	0	Leverandørgjeld		944 459	950 355
0	0	Betalbar skatt	17	6 750	25 874
4 293	2 689	Skyldige offentlige avgifter		505 662	548 823
11 358	15 634	Annen kortsiktig rentefri gjeld	12	992 674	1 231 327
117 476	376 572	Annen kortsiktig gjeld innen konsernet	9	0	0
134 796	394 895	Sum kortsiktig gjeld		2 976 938	3 557 115
1 415 508	1 626 308	Sum egenkapital og gjeld		5 161 575	6 110 676

Oslo, 5. juni 2003



Terje Thon
(styrets leder)



Mikael Ahlstrøm
(styrets nestleder)



Katarina Norderud



Egil Hansen




Hans Karlander



Fredrik Palmstierna



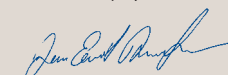
Trond Berg-Hansen



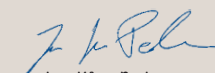
Øivind Fredriksen



Peter Sjöqvist



Jan Erik Arvidsson



Jan Kåre Pedersen
(Konsernsjef)

Kontantstrømoppstilling

Bravida ASA			Konsernet	
2002	2001		2002	2001
		Kontantstrøm fra operasjonelle aktiviteter		
-45 901	-56 273	Driftsresultat før av- og nedskrivninger (EBITDA)	214 294	674 853
1 733	-403	Endring i varelager, kundefordringer og leverandørgjeld	519 261	-21 644
-13 340	12 929	Andre tidsavgrensingsposter	-246 981	-180 926
-57 508	-43 747	Kontantstrøm fra drift før finansposter og skatter	486 574	472 283
		Periodens betalte skatter	-23 172	-25 916
	63 188	Netto utbetalinger på finansposter	-129 688	-125 750
-57 508	19 441	Netto kontantstrøm fra operasjonelle aktiviteter	333 714	320 617
		Kontantstrøm fra investeringsaktiviteter		
		Innbetaling ved salg av varige driftsmidler	4 778	63 852
-37	-459	Utbetaling ved kjøp av varige driftsmidler og aktiverte utviklingskostnader	-45 599	-59 718
		Utbetalinger ved kjøp av virksomhet	-37 195	
		Inn-/utbetaling på langsiktige fordringer	-5 949	21 512
		Innbetaling ved salg av andre investeringer	5 269	
-301 368	-326 697	Konserninterne utbetalinger		
	-10 000	Egenkapitalinnskudd i pensjonskasse		-10 000
-301 405	-337 156	Netto kontantstrøm fra investeringsaktiviteter	-78 696	15 646
		Kontantstrøm fra finansieringsaktiviteter		
35 784		Netto endring driftskreditter og kassekreditt	-102 343	48 703
262 115	357 358	Konserninterne innbetalinger		
		Utbetaling ved nedbetaling av langsiktig gjeld	-195 999	-187 900
	-35 126	Utbetaling ved nedbetaling av kortsiktig gjeld	-171 000	-35 710
55 450		Egenkapitalinnskudd ved emisjon	55 450	
1 891	-1 891	Netto inn-/utbetaling ved opsjonsordninger	1 891	-1 891
355 240	320 341	Netto kontantstrøm fra finansieringsaktiviteter	-412 001	-176 798
-3 673	2 626	Netto kontantstrøm i perioden	-156 983	159 465
3 673	1 047	Bankinnskudd, kontanter og lignende 31.12.2001	290 002	130 537
-	3 673	Bankinnskudd, kontanter og lignende 31.12.2002	133 019	290 002
		Ubenyttet kredittramme pr 31.12	527 507	238 089

Regnskapsprinsipper

Årsregnskapet er satt opp i samsvar med Regnskapsloven og god regnskapsskikk.

Konsolideringsprinsipper

Konsolidering foretas av datterselskap der Bravida-konsernet har bestemmende innflytelse (normalt eie- og stemmeandel på mer enn 50%). Konsernregnskapet er utarbeidet som om konsernet var en økonomisk enhet. Transaksjoner og mellomværende mellom selskapene i konsernet er eliminert. Konsernregnskapet er utarbeidet etter ensartede prinsipper, ved at datterselskapet følger de samme regnskapsprinsipper som morselskapet.

Kjøpte datterselskaper regnskapsføres i konsernregnskapet basert på morselskapets anskaffelseskost. Anskaffelseskost tilordnes identifiserbare eiendeler og gjeld i datterselskapet, som oppføres i konsernregnskapet til virkelig verdi på oppkjøpstidspunktet.

Utenlandske datterselskaper er omregnet ved at det for balansen er benyttet kurs per 31.12., mens det for resultatet er benyttet månedlige gjennomsnittskurser. Omregningsdifferanser er regulert mot egenkapitalen.

Prinsipper for vurdering og klassifisering av eiendeler og gjeld

Omløpsmidler og kortsiktig gjeld omfatter poster som knytter seg til varekretsløpet, og for øvrig poster som forfaller til betaling innen ett år etter transaksjonsdagen. Anleggsmidler er eiendeler bestemt til varig eie og bruk. Langsiktig gjeld er gjeld som forfaller senere enn ett år etter transaksjonsdagen.

Omløpsmidler vurderes til laveste av anskaffelseskost og virkelig verdi. Kortsiktig gjeld balanseføres til nominelt beløp på etableringstidspunktet.

Anleggsmidler vurderes til anskaffelseskost. Varige anleggsmidler avskrives etter en fornuftig avskrivningsplan. Anleggsmidlene nedskrives til virkelig verdi ved verdifall som ikke forventes å være forbigående. Langsiktig gjeld med unntak av andre avsetninger balanseføres til nominelt beløp på etableringstidspunktet.

Valuta og transaksjoner i utenlandsk valuta

Pengeposter i valuta vurderes til dagskurs ved regnskapsårets slutt.

Transaksjoner i utenlandsk valuta omregnes til bokføringskurs basert på valutakursen på transaksjonstidspunktet.

Varige driftsmidler og avskrivninger

Varige driftsmidler balanseføres til anskaffelseskost og avskrives over driftsmidlenes levetid dersom de er betydelige og har en antatt levetid over 3 år. Direkte vedlikehold av driftsmidler kostnadsføres løpende under driftskostnader, mens påkostninger eller forbedringer tillegges driftsmidlets kostpris og avskrives i takt med driftsmidlet. Skillet mellom vedlikehold og påkostning/forbedring regnes i forhold til driftsmidlets stand ved kjøp av driftsmidlet.

Gevinst / tap ved salg av varige driftsmidler føres i utgangspunktet som driftsinntekt / -kostnad. Nedskrivninger foretas når det foreligger indikasjoner på verdifall på eiendelene. Varige driftsmidler avskrives i hovedsak lineært over antatt økonomisk levetid.

Goodwill

Goodwill er anskaffelseskost utover virkelig verdi av identifiserbare eiendeler og gjeld ervervet ved kjøp av virksomhet regnskapsført etter oppkjøpsmetoden. Goodwill avskrives lineært over antatt økonomisk levetid, basert på individuell vurdering. Nedskrivninger foretas når det foreligger indikasjoner på verdifall.

Kundefordringer/ andre fordringer og tap på fordringer

Kundefordringer og andre fordringer oppføres til pålydende etter fradrag for avsetning til forventet tap. Avsetning til tap gjøres på grunnlag av en individuell vurdering av de enkelte fordringene. I tillegg gjøres det for øvrige kundefordringer en uspesifisert avsetning for å dekke antatt tap. Realiserte tap på fordringer kostnadsføres fortløpende.

Immaterielle eiendeler

Utgifter til utvikling av programvare balanseføres i den utstrekning kriteriene for balanseføring er oppfylt. Dette innebærer at utviklingsutgifter er balanseført når det er ansett som sannsynlig at de fremtidige økonomiske fordelene knyttet til eiendelen vil tilflyte selskapet, og man har kommet frem til en pålitelig måling av anskaffelseskost for eiendelen.

Datterselskaper og tilknyttede selskaper

Datterselskaper og tilknyttede selskaper er vurdert etter kostmetoden i selskapsregnskapet. Investeringen er vurdert til anskaffelseskost for aksjene med mindre nedskrivning har vært nødvendig. Det er foretatt nedskrivning til virkelig verdi når verdifall skyldes årsaker som ikke kan antas å være forbigående, og det må anses nødvendig etter god regnskapsskikk.

Tilknyttede selskaper der konsernet har eierandel på mellom 20% og 50% er behandlet etter kostmetoden også i konsernregnskap som følge av at de er ubetydelige for konsernet.

Varebeholdninger

Lager av innkjøpte varer er verdsatt til laveste av anskaffelseskost etter FIFO- prinsippet og virkelig verdi. Det foretas nedskrivning for påregnelig ukurans.

Inntektsføringsprinsipper

Inntektsføring ved salg av varer skjer på leveringstidspunktet. Tjenester inntektsføres i takt med utførelsen.

Langsiktige tilvirkningskontrakter

Det benyttes løpende avregning ved inntektsføring av langsiktige tilvirkningskontrakter. Inntektsføring

sker på grunnlag av beregnet fullføringsgrad der antall timer/ kostnader i forhold til prognose legges til grunn for beregningen. Når tilvirkning under en kontrakt forventes å gi tap, gjøres det avsetning for nettokostnaden ved gjenværende kontraktsfestet produksjon.

Dette prinsippet har tidligere år vært tilordnet kontrakter med en verdi over 8 MSEK innen virksomheten i Sverige, mens det for oppdrag under utførelse til lavere verdier tidligere år ikke er resultatført før ferdigstilling av kontrakten. Fra og med 2002 har konsernet hatt systemer som muliggjør pålitelig måling av mindre enkeltkontrakter og løpende avregning er tilpasset på tilnærmeelsesvis samtlige kontrakter per 31.12.2002. Dette har medført at omsetning og driftskostnader i 2002 inkluderer både de prosjekter som var under arbeid 31.12.2001, prosjekter som har blitt ferdigstilt og avregnet i løpet av året, samt prosjekter som var under arbeid 31.12.2002. Omsetning og driftskostnader er av den grunn justert opp med om lag 830 MNOK, mens effekten på driftsresultatet er ubetydelig. Det er ikke utarbeidet sammenligningstall for 2001 etter samme prinsipp.

Leasing

Leasing av biler og utstyr klassifiseres som operasjonell leasing og leien kostnadsføres direkte i resultatregnskapet.

Latente forpliktelser og betingede utfall

Dersom det er sannsynlighetsovervekt for at en usikker forpliktelse vil komme til oppgjør, og dersom verdien av oppjøret kan estimeres pålitelig, er forpliktelsen regnskapsført. Beste estimat av verdien av oppjøret føres som avsetning for forpliktelser i balansen. Slike avsetninger er klassifisert i balansen etter antatt forfall og er delvis inkludert i annen kortsiktig gjeld.

Pensjoner

Selskapet har både sikrede og usikrede pensjonsordninger. Ordningene omfatter både ytelsesplaner og tilskuddsplaner.

De sikrede (kollektive) pensjonsordningene regnskapsføres som en ytelsesplan, som betyr at selskapet har det økonomiske ansvaret for pensjonsytelsen. Lineær opptjening og forventet sluttlønn er lagt til grunn som opptjeningsgrunnlag. Endringer i pensjonsforpliktelsene som skyldes endringer i pensjonsordninger resultatføres i regnskapsåret, mens endringer som gjelder estimatavvik amortiseres over antatt gjennomsnittlig gjenværende opptjeningsstid i den grad de overstiger 10% av den største av pensjonsforpliktelsene og pensjonsmidlene (korridor). Arbeidsgiveravgift på netto forpliktelser/-midler er inkludert i beregningen.

De usikrede pensjonsordningene omfatter en tariffestet, avtalefestet førtidspensjonsordning (AFP). Videre har de ledende ansatte en tilleggspensjon ut over den kollektive pensjonsordningen som finansieres over selskapets drift.

For pensjonsordninger som er tilskuddsplaner er selskapets forpliktelse overfor den ansatte å yte tilskudd til den enkeltes pensjonssparing og foretakets forpliktelse er innfridd ved tilskuddsbetalingen. Tilskuddet kostnadsføres i den periode tilskuddet vedrører.

Periodens netto pensjonskostnad klassifiseres som lønn/ personalkostnader.

Pensjonsordninger i Sverige er tidligere år behandlet som tilskuddsplaner i tråd med svensk regnskapspraksis. Etter en nærmere gjennomgang av pensjonsordningene er det konkludert med at de ordninger konsernet har for administrativt ansatte i Sverige, administrert av KP Pension & Försäkring, anses å være en ytelsesplan. Konsernet har av den grunn, med virkning for regnskapsåret 2002, fått en aktuarmessig beregning av forpliktelsen innen denne ordningen i samsvar med regnskapsstandarden for pensjoner. Effekten av dette er korrigert mot egenkapitalen 1.1.2002. Beregnet pensjonskostnad er resultatført i perioden. Lønneskatt på netto forpliktelse/-midler er inkludert i beregningen. Det er ikke utarbeidet sammenligningstall for 2001 som tar hensyn til en aktuarmessig beregning av pensjonskostnaden.

Skatter

Skattekostnaden i resultatregnskapet omfatter både periodens betalbare skatt og endring i utsatt skatt. Utsatt skatt er beregnet med 28% på grunnlag av de midlertidige forskjeller som eksisterer mellom regnskapsmessige og skattemessige verdier, samt ligningsmessig underskudd til fremføring ved utgangen av regnskapsåret. Skatteøkende og skattereduserende midlertidige forskjeller som reverserer eller kan reversere i samme periode er utlignet og skattevirkningen er beregnet på nettogrunnlaget.

Garantiansvar

Forventede utgifter til fremtidige garantiarbeider knyttet til salg/avsluttede prosjekter er kostnadsført, og ført som avsetning i balansen. Avsetningen baseres på beste estimat for forventede utgifter til garantiarbeider.

Kontantstrømoppstilling

Kontantstrømoppstillingen utarbeides etter den indirekte metode.

Alle tall er angitt i TNOK med mindre annet er angitt.

Noter

Note 1 Immaterielle eiendeler

Konsernet	Goodwill	Andre imaterielle eiendeler	Sum
Anskaffelseskost 01.01.2002	2 779 759	24 180	2 803 939
Omregningsdifferanse	-96 422	-1 233	-97 655
Tilgang	30 912	7 435	38 347
Avgang	-45 605	-6 470	-52 075
Anskaffelseskost 31.12.2002	2 668 644	23 912	2 692 556
Akkumulerte avskrivninger 01.01.2002	523 990	7 395	531 385
Omregningsdifferanse	-19 464	-377	-19 841
Årets avskrivninger	218 568	725	219 293
Omregningsdifferanse årets avskrivninger	-3 175	-11	-3 186
Avgang	45 605	-6 470	-52 075
Akkumulerte avskrivninger 31.12.2002	674 314	1 262	675 576
Balansført verdi 31.12.2002	1 994 330	22 650	2 016 980
Forventet økonomisk levetid	5-20 år	5 år	

Andre immaterielle eiendeler består hovedsakelig av aktiverte utviklingskostnader.

Goodwill relaterer seg til følgende datterselskaper:

	Bokført verdi 31.12.2002	Avskr. periode	Kjøpsår
Bravida AS	437 218	20 år	2000
Bravida Nord AS	1 123	5 år	Varierende
Bravida Vest AS	20 157	5 år	Varierende
Bravida Sørøst AS	36 887	5 år	Varierende
Bravida Oslo og Akershus AS	27 579	5 år	Varierende
Bravida El Stockholm AB	11 840	5 år	1999
Bravida Geomatikk AS	354	5 år	1997
Sum	535 158		
Investeringsselskapet 1999 AB (ISAB)	335 619	20 år	2000
Bravida AB	1 006 914	20 år	1999
Bravida Nord AB	11 112	5-10 år	Varierende
Bravida Øst AB	24 236	5-10 år	Varierende
Bravida Mellersta AB	12 488	5-10 år	Varierende
Bravida Väst AB	26 493	5-10 år	Varierende
Bravida Tisab	30 987	5-10 år	Varierende
Bravida Danmark	11 323	5-10 år	Varierende
Sum	1 459 172		
Sum totalt	1 994 330		

Goodwill relatert til Bravida AS og ISAB er oppstått ved at aksjene i ISAB og Bravida AS ble overført som tingsinnskudd, til virkelig verdi for begge selskapene, fra respektive eiere ved etableringen av Bravida ASA. Goodwill relatert til Bravida AB er oppstått ved ISAB's utkjøp av Bravida AB fra børs i 1999.

Øvrige goodwillposter er oppstått ved kjøp av selskaper.

Goodwill som allokteres til Bravida AS, ISAB og Bravida AB avskrives over 20 år. Dette forsvares ut fra de langsiktige markedsmuligheter som blant annet knyttes til konsernets størrelse, utvikling av nye markeder og etablering som totalleverandør av tekniske installasjons- og servicetjenester.

Note 2 Varige driftsmidler

Morselskapet	Driftsløsøre, maskiner og inventar	Sum varige driftsmidler
Varige driftsmidler		
Anskaffelseskost 01.01.2002	1 399	1 399
Tilgang	37	37
Avgang		0
Anskaffelseskost 31.12.2002	1 436	1 436
Akkumulerte avskrivninger 31.12.2002	878	878
Balanseført verdi pr. 31.12.2002	559	559
Årets avskrivninger	287	287
Årets nedskrivninger		0
Forventet økonomisk levetid	3-5 år	

Konsernet	Tomter/ bygninger o.l.	Driftsløsøre, maskiner og inventar	Sum varige driftsmidler
Varige driftsmidler			
Anskaffelseskost 01.01.2002	17 324	641 509	658 833
Omregningsdifferanse	-957	-13 651	-14 608
Tilgang	2 771	29 257	32 028
Avgang	-4 309	-35 136	-39 445
Tilgang anskaffelseskost ved kjøp av virksomhet		14 555	14 555
Omklassifiseringer	4 340	-4 340	0
Anskaffelseskost 31.12.2002	19 169	632 194	651 363
Akkumulerte avskrivninger 01.01.2002	1 920	518 785	520 705
Omregningsdifferanse	-126	-10 133	-10 259
Årets avskrivninger	1 913	58 337	60 250
Omregningsdifferanse årets avskrivninger	-19	-563	-582
Avgang	-2 096	-32 571	-34 667
Tilgang akkumulerte avskrivninger ved kjøp av virksomhet		2 136	2 136
Omklassifiseringer	3 704	-3 704	0
Akkumulerte avskrivninger 31.12.2002	5 296	532 287	537 583
Balanseført verdi pr. 31.12.2002	13 873	99 907	113 780
Forventet økonomisk levetid	20 år	3-10 år	

Note 3 Leasing

Ikke balanseførte leasingavtaler	Årlig leie	Avtalenes varighet
Biler	141 873	3-5 år
Annet driftsutstyr	53 035	3 år
Sum	194 908	

Det er inngått leasingavtaler med hhv. Leaseplan og DnB Leasing i Norge, samt Autoplan i Sverige for leasing av biler. Avtalene omfatter administrasjon og drift av biler som benyttes i driften og har normalt en varighet på 36 måneder, med løpende fornyelser. Leasing av annet utstyr omfatter i all hovedsak IT-utstyr der CMA IT-Förvaltning står for investeringen.

Note 4 Aksjer i datterselskap

Aksjer i datterselskaper:	Forretnings-kontor	Kontor-kommune	Selskapets aksjekapital	Antall aksjer i selskapet	Eier-/stemmeandel	Bokført verdi NOK
Bravida AS	Norge	Oslo	140 000	140 000	100 %	614 999
Investeringsallskapet 1999 AB (ISAB)	Sverige	Stockholm	69 880	698 800	100 %	667 582
						1 282 581

*) Selskapets aksjekapital angitt i lokal valuta SEK.

Aksjer eid gjennom Bravida AS	Forretnings-kontor	Kontor-kommune	Selskapets aksjekapital	Antall aksjer i selskapet	Eier-/stemmeandel	Bokført verdi NOK
Bravida Norge AS	Norge	Oslo	26 435	26 435	100 %	75062
Bravida Tid AS	Norge	Kristiansand	100	100	100 %	100
Bravida Geomatikk AS	Norge	Bergen	8 000	8 000	100 %	16480
Geoweb AS	Norge	Bergen	100	100	100 %	250
Bravida Oslo og Akershus AS	Norge	Oslo	44 887	44 887	100 %	127273
Bravida Process Control AS	Norge	Tønsberg	2 000	1 000	100 %	32668
Vetek AS	Norge	Oslo	160	1 600	100 %	227
Bravida Sørøst AS	Norge	Drammen	20 976	20 976	100 %	77415
Bravida Vest AS	Norge	Bergen	24 152	24 152	100 %	68396
Bravida Nord AS	Norge	Trondheim	17 633	17 633	100 %	49884
Nordtec AS	Norge	Tromsø	50	50	100 %	770
Timesec System AB	Sverige	Stockholm	4 100	41 000	100 %	3743
Bravida Tid AB	Sverige	Stockholm	1 100	11 000	100 %	1259
Bravida El Stockholm AB	Sverige	Stockholm	3 000	30 000	100 %	38594
Telenor Relab AB	Sverige	Stockholm	1 150	11 500	100 %	0
LK Söderlund AB	Sverige	Stockholm	100	1 000	100 %	279
Elektro Kraft Tele/Data Svenska AB	Sverige	Stockholm	100	1 000	100 %	1224
Telenor Relab Tele Data AB	Sverige	Stockholm	300	30 000	100 %	286
Telenor Comma AB	Sverige	Stockholm	1 436	14 360	100 %	3881

*) Selskapets aksjekapital angitt i lokal valuta SEK.

Aksjer eid gjennom ISAB		Forretnings- kontor	Kontor- kommune	Selskapets aksjekapital	Antall aksjer i selskapet	Eier-/ stemmeandel	Bokført verdi (SEK)
Bravida AB	*)	Sverige		523527	65440929	100 %	2189680
Bravida Nord AB		Sverige	Umeå	2000	500	100 %	48923
Kiruna Byggplåt AB		Sverige	Kiruna	102	1020	100 %	877
E/S Intressenter		Sverige	Skellefteå	100	1000	100 %	16681
Industriteknik i Marmav AB		Sverige	Söderhamn	100	1000	100 %	204
Komfortautomatik i Sundsvall AB		Sverige	Sundsvall	100	1000	100 %	850
Bravida Öst AB		Sverige	Stockholm	2000	20000	100 %	56419
Sibe AB		Sverige	Stockholm	2000	20000	100 %	23945
Sibe Ventilation AB		Sverige	Stockholm	1000	10000	100 %	5000
Sibe Teknik AB		Sverige	Stockholm	200	2000	100 %	1500
Bravida Service Stockholm AB		Sverige	Stockholm	600	600	100 %	7160
NH Säkerhetsutveckling AB		Sverige	Stockholm	882	2000	100 %	882
Gigakonsult i Stockholm AB		Sverige	Stockholm	2860	5000	100 %	2860
Bjurfors Luftbehandling AB		Sverige	Stockholm	1570	2000	100 %	1570
Kylsnabben AB		Sverige	Stockholm	670	1000	100 %	670
Hissmontering K.R Forsberg		Sverige	Stockholm	250	2500	100 %	5019
Backlunds Elservice AB		Sverige	Danderyd	5001	50010	100 %	43027
AR Ventilation Syd AB		Sverige	Jönköping	600	6000	100 %	997
Bravida Mellersta AB		Sverige	Norrköping	2000	1050	100 %	75036
Luftteknik Service AB		Sverige	Linköping	110	1100	100 %	914
Hagbys Rör Entreprenad AB		Sverige	Karlstad	100	1000	100 %	1065
Telemontage i Värnamo AB		Sverige	Värnamo	100	1000	100 %	3879
Tannerfors El & Tele AB		Sverige	Linköping	100	1000	100 %	13523
JP Service AB		Sverige	Kumla	100	1000	100 %	1000
Veltrade Försäljning AB		Sverige	Linköping	100	1000	100 %	100
Veltrade Holding AB		Sverige	Linköping	225	2250	100 %	9948
Proad AB		Sverige	Linköping	100	100	100 %	106
TCA		Sverige	Linköping	100	1000	100 %	293
AS-Rör Appलगren & Stenman AB		Sverige	Degerfors	100	1000	100 %	2000
Installationsteknik H Eurenus AB		Sverige	Norrköping	100	200	100 %	250
Klinterhamns Rör AB		Sverige	Visby	100	1000	100 %	2997
Bravida Väst AB		Sverige	Göteborg	2000	40000	100 %	99467
Bravida Syd AB		Sverige	Malmö	2000	20000	100 %	26241
Rörtjänst i Hälsingborg AB		Sverige	Helsingborg	100	5000	100 %	750
BPA VS Import & Export AB		Sverige	Malmö	100	1000	100 %	100
Elitjänst BPA El AB		Sverige	Ängelholm	100	700	100 %	1137
Bravida Service Syd AB		Sverige	Ängelholm	100	500	100 %	937
BPA Service Syd AB		Sverige	Malmö	400	4000	100 %	7707
Gothia Rör AB		Sverige	Göteborg	100	1000	100 %	614
Ventilations AB Ventinik		Sverige	Göteborg	500	5000	100 %	2118
AB Nätverksteknik i Göteborg		Sverige	Göteborg	1000	10000	100 %	18097
AB Nätverksteknik i Stockholm		Sverige	Stockholm	100	1000	100 %	100
Enacab Teknik Väst AB		Sverige	Göteborg	100	1000	100 %	7524
Svensk Data och Elteknik AB		Sverige	Herrljunga	100	1000	100 %	239

Aksjer eid gjennom ISAB fortsetter	Forretnings- kontor	Kontor- kommune	Selskapets aksjekapital	Antall aksjer i selskapet	Eier-/ stemmeandel	Bokført verdi (SEK)
Bravida AB						
Novenco Industri AB	Sverige	Göteborg	100	1000	100 %	110
Bravida Service Väst AB	Sverige	Stockholm	500	5000	100 %	505
Nya AB Falkenbergs Inst Byrå(NAFI)	Sverige	Falkenberg	200	2000	100 %	100
Örgryte EI AB	Sverige	Göteborg	100	1000	100 %	112
Bravida Kyla i Halmstad AB	Sverige	Halmstad	100	1000	100 %	110
Västgårdens Rörlägeri AB	Sverige	Göteborg	100	1000	100 %	116
AB Plåtman	Sverige	Halmstad	100	1000	100 %	152
Lindvalls EI i Halmstad AB	Sverige	Halmstad	100	1000	100 %	110
Walter Rydberg Rör AB	Sverige	Göteborg	200	2000	100 %	419
WR Ventilation AB	Sverige	Göteborg	200	2000	100 %	3083
Luftrening i Borås AB	Sverige	Borås	200	2000	100 %	1324
Borås Ventilation	Sverige	Borås	200	2000	100 %	200
Mellbergs EI AB	Sverige	Kinna	100	1000	100 %	1830
Varbergs Plåt & Ventilation AB	Sverige	Varberg	100	1000	100 %	11000
Erikssons Elektriska AB	Sverige	Falköping	100	1000	100 %	6650
Henry Johansson HJ:s Rör AB	Sverige	Göteborg	175	1750	100 %	6657
Nordström & Svedberg i Strömstad AB	Sverige	Strömstad	100	1000	100 %	14500
Åhlunds Elektriska i Strömstad AB	Sverige	Strömstad	100	1000	100 %	1250
TISAB Projektutveckling AB	Sverige	Solna	500	5000	100 %	5737
TISAB Totalinstallasjon AB	Sverige	Stockholm	1000	10000	100 %	3100
Luftkondisjonering Norr AB	Sverige	Solna	1000	20000	100 %	68144
TOTAB Totalentreprenad AB	Sverige	Stockholm	450	4500	100 %	14544
Totab	Sverige	Stockholm	91	1000	100 %	64
Skärgårdsluft AB	Sverige	Stockholm	200	2000	100 %	14144
Elektrobyrå AB	Sverige	Stockholm	2500	25000	100 %	34000
EI Inst Dahlblom & Skogh	Sverige	Gävle	100	1000	100 %	259
Service Dahlblom & Skogh	Sverige	Gävle	100	1000	100 %	115
Solna Eltjänst AB	Sverige	Solna	200	2000	100 %	2195
Björklunds EL	Sverige	Stockholm	100	1000	100 %	1673
Svensk Sprinkler AB	Sverige	Bromma	200	500	100 %	2956
AB Rörsystem	Sverige	Solna	2000	20000	100 %	4416
MH Svets AB	Sverige	Östhammar	100	1000	100 %	2082
Erfator	Sverige	Stockholm	100		100 %	10417
SiteCom AB	Sverige	Stockholm	100		100 %	287
Swetab AB	Sverige	Stockholm	300	500	100 %	8626
Novenco AB	Sverige	Stockholm	100	1000	100 %	117
Bravida Säkerhet AB	Sverige	Stockholm	510	5100	100 %	9942
Bravida Brand AB	Sverige	Helsingborg	100	1000	100 %	335
Säkra i Stockholm AB	Sverige	Tyresö	250	2500	100 %	3800
Data & Elkommunikation Dekom AB	Sverige	Stockholm	800	8000	100 %	1059
Bravida Norge Holding AS	Norge	Oslo	55100	5500	100 %	100398
BM Leasing A/S	Danmark	Glostrup	17200		100 %	15783
Bravida Danmark AS	Danmark	Glostrup	15000	9	100 %	25902

Aksjer eid gjennom ISAB fortsetter	Forretnings- kontor	Kontor- kommune	Selskapets aksjekapital	Antall aksjer i selskapet	Eier-/ stemmeandel	Bokført verdi (SEK)
Bravida AB						
Leckner Processventilation AB	Sverige	Malmö	500	500	100 %	3116
BPA Byggproduksjon AB	Sverige	Stockholm	100	1000	100 %	100
Byggnads AB Konstruktör	Sverige	Örebro	100	6000	100 %	300
Finnerödja Bygg AB	Sverige	Örebro	100	1000	100 %	100
BPA Marievik AB	Sverige	Stockholm	20000	400000	100 %	30255
BPA Försäkrings AB	Sverige	Stockholm	10000	10000	100 %	12200
FTF i Österåker AB	Sverige	Stockholm	100	7000	100 %	113
BPA Bygg Södra AB	Sverige	Stockholm	300	3000	100 %	384
Tidermans Norr Byggleasing AB	Sverige	Stockholm	200	2000	100 %	919
Industritjänst i Värmland AB	Sverige	Malmö	500	5000	100 %	1715
BPA Tech AB	Sverige	Stockholm	3000	3000	100 %	5799
AB BPA Finans	Sverige	Stockholm	35000	700000	100 %	35725
EI & Regler i Väst AB	Sverige	Falköping	100	1000	100 %	889
Novenco Luftkond AB	Sverige	Göteborg	500	500	100 %	634
AR Ventilation Norr AB	Sverige	Sundsvall	1000	10000	100 %	1236
BPA Vent & Plåt AB	Sverige	Stockholm	400	4000	100 %	650
Ventilationskontroll i Sthlm AB	Sverige	Solna	100	1000	100 %	270
Vent-montage T Strand	Sverige	Söderhamn	150	1500	100 %	859
Järns Plåt AB	Sverige	Skellefteå	200	2000	100 %	2590
Jämtlands Vent-teknik AB	Sverige	Östersund	850	8500	100 %	1182
Bravida Communications AB	Sverige	Malmö	200	200	100 %	4169
Cadiar Eiendom A/S	Norge	Oslo	50	500	100 %	2362

*] Selskapenes aksjekapital angitt i lokal valuta.

NOTE 5 Øvrige aksjer og andeler

	Forretnings- kontor	Eierandel	Egenkapital (100 %)	Balanseført verdi
Morselskapet				
Egenkapitalinnskudd, Bravida Pensjonskasse				10 000
Konsernet				
DriffIT	Örebro	30,00 %	100	556
Bryggen Eiendom AS	Moss	10,00 %	6 000	600
Andre aksjer og andeler				1 424
Sum aksjer og andeler				12 580

Note 6 Langsiktige fordringer og gjeld

(Beløp i MNOK)

Langsiktige fordringer

	Konsernet	
	2002	2001
Fordring Investeringsselskapet 2 AB *	258	233
Andre langsiktige fordringer	1	21
	259	254

*) Fordringen oppsto ved salg av non-core virksomheten i Bravida AB til Investeringsselskapet 2 AB. Avtalt rente er 9 % p.a. Og fordringen ble innfridd 7. februar 2003.

	Konsernet	
	2002	2001
Langsiktig rentebærende gjeld		
Langsiktig lån til kredittinstitusjoner	478	722
Langsiktig lån Telenor Communication AS *	427	
Andre rentebærende langsiktige lån	9	448
Sum	914	1 170

*) Lånet fra Telenor Communication AS er subordinert i forhold til konsernets lån i kredittinstitusjoner.

Forfallsstruktur langsiktig rentebærende gjeld

2003	189
2004	167
2005	122
2006 eller senere	436
Sum langsiktig rentebærende gjeld til kredittinstitusjoner	914

Valutafordeling og renter av lån i opprinnelig valuta:	Gj.sn. rente	Lånebeløp i valuta	NOK	NOK
	2002	2002	2002	2001
NOK	8,6 %	168	168	177
SEK	7,7 %	933	740	993
DKK	6,6 %	6	6	-
Langsiktig rentebærende gjeld			914	1 170

Gjeld sikret ved pant

	Valuta	Konsernet	
		2002	2001
Langsiktig lån	SEK	602	849
Kassekreditt/ trekkfasiliteter	SEK	587	649
Kassekreditt/ trekkfasiliteter	NOK	60	241

Bokført verdi av pantsatte eiendeler

		Konsernet	
		2002	2001
Kundefordringer	NOK	842	1 134
Aksjer i Bravida AB	SEK	2 190	2 190

Låneavtalene som datterselskapene Bravida AB og Investeringsällskapet 1999 AB har med FöreningsSparbanken stiller finansielle vilkår, knyttet til (i) driftsresultat før avskrivninger og amortisering på goodwill i forhold til netto rentekostnader (EBITDA/ Netto Rentekostnad), (ii) netto rentebærende gjeld i forhold til driftsresultat før avskrivninger og amortisering på goodwill (Netto Rentebærende Gjeld/EBITDA), samt (iii) konsernets egenkapital. Betingelsene gjelder også for datterselskapenes kassekreditter i FöreningsSparbanken. Bravida ASA har garantert for gjelden.

Per 31.03.2003 oppfylte ikke Bravida de finansielle vilkårene EBITDA/Netto rentekostnad og Netto Rentebærende Gjeld/EBITDA i låneavtalene. FöreningsSparbanken har fraskrevet seg retten til å gjøre gjeldende ikke - oppfyllelse som mislighold av lånet pr 31.3.2003.

Note 7 Varebeholdninger

	Konsernet	
	2002	2001
Varebeholdning vurdert til anskaffelseskost	130 105	145 733
Varebeholdning vurdert til virkelig verdi	127 761	139 108

Note 8 Langsiktige tilvirkningskontrakter

Konsernets prosjekter behandles i samsvar med løpende avregnings metode.

(Beløp i MNOK)	Konsernet 2002
Kontrakter under utførelse	3 300
Forskuddsfakturert produksjon	473
Oppptjent, ikke fakturerte inntekter, inngår i andre fordringer	156
Andel utestående fordring holdt tilbake i hht. betingelser i kontrakt	2,0 %
Gjenværende produksjon på tapsprosjekter	14

Note 9 Mellomværende med selskap i samme konsern og tilknyttede selskaper

	Morselskapet	
	2002	2001
Fordringer selskap i samme konsern *	101 279	326 697
Gjeld selskap i samme konsern	117 476	376 572

*) Fordringer inkluderer fordring på konsernbidrag med TNOK 36 697. Konsernbidrag fra datterselskap er inntektsført i morselskapets regnskap. Mottak av konsernbidrag fra datterselskap anses som avkastning på investeringen.

Note 10 Kassekreditt/ trekkfasiliteter

(Beløp i mnok) Per 31.12.2002	Bank	Valuta	Bevilget kredittramme	Trukket per 31.12.2002	Ubenyttet ramme
Kassekreditt/ trekkfasiliteter - Bravida AB	FSB	MSEK	700	437	241
Kassekreditt/ trekkfasiliteter - Bravida A5	Nordea	MNOK	380	60	320

Bravida AB har MSEK 22 i bankgarantier som er fratrukket ubenyttet ramme. Bravida A5 har, utover rammen på trekkfasiliteten, en garantiramme på MNOK 180. Per 31.12.2002 var MNOK 122,2 trukket, hvorav 122 MNOK vedrører skattetrekk for ansatte i Norge. Rentebetingelser er henholdsvis STIBOR-rente + 0,9 % margin og NIBOR + 1,3% margin i hhv Bravida AB og Bravida A5. Videre er det i Bravida AB et kortsiktig lån på MSEK 150 med forfall 28. februar 2003.

Note 11 Bankinnskudd

De ansattes skattetrekk i Norge er sikret med bankgaranti på totalt MNOK 180. Skattetrekk per 31.12.2002 utgjør 122 MNOK. Av bankinnskuddene er MNOK 35 077 bundne midler. Herav er et beløp på MNOK 34,8 sikkerhet overfor finansinstitusjon vedrørende leasing av IT-utstyr.

Note 12 Annen kortsiktig gjeld og fordringer

Andre kortsiktige fordringer	Morselskapet		Konsernet	
	2002	2001	2002	2001
Fordringer ansatte			8 182	1 033
Forskuddsbetalte kostnader			77 066	36 640
Opptjente inntekter			230 461	149 735
Andre fordringer	12 215	1 857	128 498	296 725
Sum	12 215	1 857	444 207	484 133

Annen kortsiktig gjeld	Morselskapet		Konsernet	
	2002	2001	2002	2001
Forskudd fra kunder			244 585	289 266
Påløpte kostnader			91 672	94 139
Påløpte kostnader prosjektarbeider			161 461	182 477
Andre avsetninger for forpliktelser			773	38 576
Annen kortsiktig gjeld, inkl. påløpte feriepenger	11 357	15 635	494 183	626 869
Sum	11 357	15 635	992 674	1 231 327

Note 13 Egenkapital

Morselskapet	Aksjekapital	Overkursfond	Annen egenkapital	Sum
Egenkapital 31.12.2001	655 621	572 959	1 995	1 230 575
Årets resultat		-3 881	-3 886	-7 767
Kapitalinnskudd Telenor	50	55 400		55 450
Reklassifisering innløsning opsjoner 2001		-1 891	1 891	
Netto innbetaling ved salg av opsjoner		1 891		1 891
Egenkapital 31.12.2002	655 671	624 478	0	1 280 149

Konsernet	Aksjekapital	Overkursfond	Annen egenkapital	Akk. omregn. differanser	Sum
Egenkapital 31.12.2001	655 621	572 959	-40 961	-23 247	1 164 372
Årets resultat		-3 881	-124 793		-128 674
Emisjon Telenor	50	55 400			55 450
Reklassifisering innløsning opsjoner 2001		-1 891	1 891		
Netto innbetaling ved salg av opsjoner		1 891			1 891
Realisasjon av datterselskap konsern *			18 112		18 112
Implementeringseffekt NRS pensjoner etter skatt			-26 759		-26 759
Omregningsdifferanser				-13 938	-13 938
Egenkapital 31.12.2002	655 671	624 478	-172 510	-37 185	1 070 454

*) Økning av egenkapitalen ved realisasjon av datterselskaper relaterer seg til resultat-/ og egenkapitaleffekten for konsernet ved likvidasjon av datterselskaper i Bravida Norge Holding AS.

Note 14 Avsetninger og forpliktelser

Konsernet	2002	2001
Avsetning for garantiansvar prosjekter	17 888	20 438
Avsetning for restrukturering	4 402	8 448
Avgangvederlag	-	6 776
Andre avsetninger		6 710
Sum avsetninger	22 290	42 372

Note 15 Aksjekapital og aksjonærinformasjon

Aksjekapitalen på kr. 655 671 består av 1 311 342 aksjer á kr. 500. Alle aksjer har like rettigheter.

Oversikt over aksjonærene 31.12.2002

	Land	Antall aksjer	Eierandel
Telenor Installasjon Holding AS	NOR	607 981	46,4 %
Procuritas Capital Partners II LP	Guernsey	185 320	14,1 %
Investment AB Latour	SWE	102 104	7,8 %
Cavendish Nominees Limited	Guernsey	97 282	7,4 %
Forsikringsaktiebolaget Sampo Liv	FIN	85 968	6,6 %
Procuritas Capital Partners IIB LP	Guernsey	60 924	4,6 %
Sponsor Fund 1 KY	FIN	59 629	4,5 %
3 I Group Plc	SWE	35 736	2,7 %
Stark II BV	NLD	14 070	1,1 %
Jan Kåre Pedersen (konsernsjef)	NOR	3 000	0,2 %
Jan Kåre Pedersen Invest AS	NOR	2 000	0,2 %
Axel Hjärne	SWE	1 300	0,1 %
Per Øseth (CFO)	NOR	800	0,1 %
Andre	SWE	55 228	4,2 %
Sum		1 311 342	100,0 %
Norske aksjonærer		632 475	48,2 %
Utenlandske aksjonærer		678 867	51,8 %
Totalt antall aksjer		1 311 342	100,0 %

Styremedlem som eier aksjer i selskapet: Fredrik Palmstierna 400 aksjer.

Som en del av insentivprogrammet til de ansatte er det utstedt 133 291 opsjoner til ansatte.

Opsjonene har en innløsningskurs på NOK 2 300 og kan innløses i november 2005.

En opsjon gir tegningsrett til en aksje. Innløsning foretas ved utstedelse av nye aksjer.

Note 16 Pensjoner

Bravida har ytelsesplaner for stort sett alle ansatte i Norge. Pensjonsytelsen er bestemt ut fra antall opptjeningsår og lønnsnivå for den enkelte ansatte. Pensjonskostnaden fordeles over den ansattes opptjeningsstid. Ordningen omfatter i alt 30 personer for morselskapet og 6 152 personer i konsernet. Forpliktelsene er dekket gjennom en egen pensjonskasse.

Tilsvarende er det for personale i Sverige inngått avtale om tjenstepensjon. Hoveddelen av disse anses som tilskuddsplaner. Ordninger som gjelder enkelte administrativt personale er etter nærmere utredninger klassifisert som ytelsesplaner og er fra og med regnskapet for 2002 behandlet i samsvar med NRS 6 om pensjoner i konsernregnskapet. Implementeringseffekten er tatt direkte mot egenkapitalen 1.1.2002 og det er ikke utarbeidet sammenligningstall for 2001. For enkelte forsikrede ordninger i Sverige er det beregnet forpliktelse knyttet til fremtidige utbetalinger. Forpliktelsen er inkludert i andre pensjonsforpliktelser nedenfor.

I tillegg har selskapet i Norge en tariffestet avtalefestet førtidspensjonsordning (AFP) som gir ansatte mulighet til å gå av med pensjon etter fylte 62 år eller senere. Ledende ansatte har en tilskuddsordning ut over den kollektive pensjonsordningen som finansieres over selskapets drift.

For ansatte Danmark er det kun tilskuddsordninger.

	Morselskapet 2002		Konsernet 2002	
	Sikret	Usikret	Sikret	Usikret
Nåverdi av årets pensjonsopptjening	809	19	79 284	5 340
Rentekostnad av pensjonsforpliktelsen	276	66	61 382	6 639
Avkastning på pensjonsmidler	-572	-153	-71 840	-1 156
Resultatførte planendringer og estimatavvik	-38	-89	6 613	-3 376
Arbeidsgiveravgift	67	-22	10 018	977
Netto pensjonskostnad	542	-179	85 457	8 424

	Morselskapet 2002		Morselskapet 2001	
	Sikret	Usikret	Sikret	Usikret
Opptjente pensjonsforpliktelser 31.12.	-4 975	-1 309	-13 293	-1 568
Pensjonsmidler (til markedsverdi) pr 31.12.	9 225	1 669	9 957	2 731
Ikke resultatført virkning av estimatavvik	-2 402	-380	3 942	-1 339
Arbeidsgiveravgift	261	-3	86	-25
Netto pensjonsforpliktelse (-)/ midler (+)	2 109	-23	692	-201

	Konsernet 2002		Konsernet 2001	
	Sikret	Usikret	Sikret	Usikret
Opptjente pensjonsforpliktelser 31.12.	-1 051 646	-93 816	-381 499	-104 535
Pensjonsmidler (til markedsverdi) 31.12.	1 062 690	21 232	407 943	18 989
Ikke resultatført virkning av estimatavvik	111 146	-62 879	114 926	-51 053
Arbeidsgiveravgift	17 543	-17 123	18 492	-17 246
Netto pensjonsforpliktelse (-)/ midler (+)	139 733	-152 586	159 862	-153 845

Økonomiske forutsetninger

	Norge	Sverige
Diskonteringsrente	6,5 %	5,7 %
Forventet lønnsregulering/pensjonsøkning/G-regulering	3,0 %	3,0 %
Forventet pensjonsregulering/ G-regulering	3,0 %	2,0 %
Forventet avkastning på fondsmidler	7,0 %	6,7 %
Forventet uttaksprosent AFP-ordningen	10 - 50 %	-
Forventet gjennomsnittlig turnover	6,5 %	2,5 %

De aktuarmessige forutsetningene er basert på vanlige benyttede forutsetninger innen forsikring når det gjelder demografiske faktorer i respektive land.

Andre pensjonsforpliktelser	Morselskapet		Konsernet	
	2002	2001	2002	2001
Pensjonsforpliktelser som dekkes over drift	688	0	2 852	1 395
Andre	0	0	20 946	21 567
Beregnete pensjonsforpliktelser pr 31.12.	688	0	23 798	22 962

Implementering av NRS 6 for pensjoner i Sverige

Implementeringseffekten av NRS for pensjoner i Sverige er tatt direkte mot egenkapitalen 1.1.2002.

Pensjonsforpliktelse 1.1.2002	37 165
Utsatt skattefordel 1.1.2002	-10 406
Effekt på egenkapitalen 1.1.2002	26 759

Note 17 Skatt

Beregning av utsatt skatt og endring i utsatt skatt	Morselskapet		Konsernet	
	2002	2001	2002	2001
Oversikt over midlertidige forskjeller				
Omløpsmidler	0	0	73 392	95 069
Kortsiktig gjeld	0	0	-17 377	-78 085
Anleggsmidler	-157	-178	-179 323	-172 916
Langsiktig gjeld	2 086	2 451	-50 737	12 004
Netto midlertidige forskjeller	1 929	2 273	-174 045	-143 928
Underskudd til fremføring	0	0	-1 027 093	-1 038 651
Grunnlag for utsatt skatt i balansen	1 929	2 273	-1 201 138	-1 182 579
Utsatt skatt og endring i utsatt skatt				
28 % utsatt skatt/skattefordel	540	637	-336 319	-331 122
Herav ikke balanseført *			42 160	109 300
Utsatt skatt (+)/skattefordel (-) i balansen	540	637	-294 158	-221 822
*) Balanseføring av utsatt skattefordel er ikke foretatt når det er vurdert en risiko for at konsernet ikke får utnyttet fordelene.				
Endring i utsatt skatt i følge balansen	-96	2 469	-72 336	72 149
Tilgang utsatt skatt/- skattefordel ved kjøp av selskap				-9 925
Tilgang utsatt skatt/- skattefordel ved implementering NRS for pensjoner i Sverige direkte mot egenkapitalen 1.1.2002			10 406	
Ikke resultatført endring utsatt skatt/ - skattefordel ved realisasjon av datterselskap			18 160	
Korrekasjoner tidligere år			-12 190	11 317
Endring utsatt skatt i resultatregnskapet	-96	2 469	-55 960	73 541
Fordeling av skattekostnad på ordinært resultat				
Betalbar skatt	0	0	4 048	20 857
Endring i utsatt skatt	-96	2 469	-55 960	73 542
Sum skattekostnad på ordinært resultat	-96	2 469	-51 911	94 399

Betalt skatt i balansen	Morselskapet		Konsernet	
	2002	2001	2002	2001
Betalbar skatt i skattekostnaden	0	0	4 048	20 857
Korreksjoner tidligere år			2 702	5 016
Betalbar skatt i balansen	0	0	6 750	25 873

	Norge	Sverige	Danmark	Sum
Årets skattekostnad fordelt på land	-49 209	-2 703	-	-51 911
Utsatt skattefordel fordelt på land	109 013	172 863	12 282	294 158
Betalbar skatt i balansen fordelt på land	1 602	5 148	-	6 750

Beregning av årets skattegrunnlag	Morselskapet	
	2002	2001
Resultat før skattekostnad	-7 863	6 355
Permanente forskjeller	7 519	2 465
Grunnlag for årets skattekostnad	-344	8 820
Endring i midlertidige forskjeller	344	-6 648
Skattepliktig inntekt	0	2 172
Bruk av fremførbart underskudd		-2 172
Grunnlag for betalbar skatt (i skattekostnaden)	0	0

Avstemming av skattekostnad mot regnskapsmessig resultat	Konsernet	
	2002	2001
Resultat før skatt	-180 585	148 099
Forventet skatt på resultatet (28%)	-50 564	41 468
Permanente forskjeller	6 521	-23 713
Avskrivning goodwill	38 840	42 468
Nedvurdering utenlandske døtre	-37 396	34 176
Korreksjon tidligere år	-9 312	
Skattekostnad	-51 911	94 399

Underskudd til fremføring	Utløpsår	
	2006	Beløp
	2006	196
	2009	440
Det er ingen begrensninger på fremføringsadgangen for underskudd i Sverige og Danmark.	2010	136 367
	2011	72 562
I Norge har underskuddene følgende utløpsfrister:	2012	105 161
	Sum	314 726

note 18 Lønnskostnader, antall ansatte, godtgjørelser, lån til ansatte

Lønnskostnader	Morselskapet		Konsernet	
	2002	2001	2002	2001
Lønninger	22 013	33 739	3 383 714	3 323 578
Arbeidsgiveravgift	5 717	5 041	787 448	1 021 863
Pensjonskostnader	1 051	819	180 189	-93 441
Andre ytelser	3 748	3 471	177 787	156 349
Andel av lønnskostnader innleid arbeidskraft Sverige	741			
Andel av lønnskostnader belastet Bravida AB	-17 238			
Sum	16 032	43 070	4 529 138	4 408 349

Gjennomsnittlig antall ansatte i løpet av regnskapsåret har vært 12 456, hvorav 970 kvinner, og fordeler seg som følger:

	2002	2001
Norge:	6 227	6 943
Sverige:	5 999	5 838
Danmark:	230	318
Sum	12 456	13 099

Ytelser til ledende personer	Daglig leder	Styret
Lønn og honorarer	3 677	1 150
Tantieme og bonus, opptjent 2001, utbetalt 2002	850	
Pensjonspremier	18	
Kompensasjon for redusert aksje- og opsjonsprogram	5 000	
Kompensasjon for bortfall av avtale om direkte pensjon for perioden 01.08.2000 - 31.12.2002	5 464	
Annen godtgjørelse	110	
Sum	15 119	1 150

Konsernsjefen har ingen interne styrehonorar. Han har en bonusavtale, hvor verdien av bonuser er knyttet til oppnåelse av nærmere definerte resultatmål.

Konsernsjefen eier direkte og indirekte 5.000 aksjer i Bravida ASA, hvorav 2000 aksjer ble kjøpt i 2002.

Visekonsernsjef (CFO) Per Øseth eier 800 aksjer i Bravida ASA.

Visekonsernsjef Axel Hjärne eier 1.300 aksjer og 4.000 opsjoner i Bravida ASA.

Konsernledelsen har en ordning hvor de vil motta etterlønn på 12 - 24 måneder utover avtalt oppsigelsestid hvis selskapet bringer ansettelsesforholdet til opphør.

Revisor

Morselskapet	PwC	KPMG	Andersen/ EGY	Andre	Sum
Godtgjørelse for revisjon	500	628	187		1 315
Godtgjørelse for regnskapsteknisk bistand			210	0	210
Godtgjørelse for annen bistand			1 936		1 936
Sum godtgjørelser til revisor	500	628	2 333	0	3 461

Konsernet	PwC	KPMG	Andersen/ EGY	Andre	Sum
Godtgjørelse for revisjon	3 317	1 129	1 309	77	5 832
Godtgjørelse for regnskapsteknisk bistand	293	559	245	61	1 158
Godtgjørelse for annen bistand	198	264	2 957		3 419
Sum godtgjørelser til revisor	3 808	1 952	4 511	138	10 409

Note 19 Andre driftskostnader

	Morselskapet		Konsernet	
	2002	2001	2002	2001
Kostnader til lokaler, biler, utstyr og lignende	2 170	3 995	719 656	918 025
Salgs-, markedsførings-, reise-, diettkostnader ol.	3 747	1 984	128 578	120 246
Tap på fordringer		-	12 746	26 579
Konsulentonorarer og innleie av personell	21 401	6 404	301 799	114 415
Øvrige kostnader	3 614	821	839 969	498 120
Sum andre driftskostnader	30 932	13 204	2 002 748	1 677 385

Note 20 Garantiansvar

(beløp i mnok)

Konsernet

Garantiansvar er gitt som en del av den løpende driften i konsernet. Garantiansvar dekker forskjellige typer garantier som prosjektgarantier, husleiegarantier og andre garantier. I tillegg er det avgitt særskilte garantier overfor finansieringsinstitusjoner knyttet til deres engasjementer i Investeringsallskapet 2 AB, et selskap som overtok non-core virksomheten i konsernet i 2000 Disse garantiene skal bortfalle innen utløpet av oktober 2003 ettersom den underliggende engasjementene innløses innen den dato. Bravida har ikke eierandeler i Investeringsallskapet 2 AB.

	2002	2001
Prosjektgarantier	862	1 053
Investeringsallskapet 2 AB	300	397
Andre garantier	273	111
Sum garantiansvar	1 435	1 561

Morselskapet

Bravida ASA stiller morselskapsgaranti for samtlige garantier som inngås i prosjekter. Ettersom lånefinansieringen i konsernet ikke ligger i Bravida ASA, men i datterselskapene Bravida A5, Bravida AB og Investeringsallskapet AB stiller Bravida ASA morselskapsgaranti for disse engasjementene i sin helhet.

	2002	2001
Garantier for eksterne lån i datterselskaper	1 450	1 522
Prosjektgarantier	605	1 053
Investeringsallskapet 2 AB	64	68
Andre garantier	238	111
Sum garantiansvar	2 357	2 754

Note 21 Resultat og omsetning per geografisk område

Geografisk fordeling	Driftsinntekter		EBITA		Driftsresultat	
	2002	2001	2002	2001	2002	2001
Sverige, MSEK	7 737	6 384	346	430	192	275
Norge, MNOK	5 224	6 140	-15	362	-106	240
Danmark, MDKK	228	253	-1	-25	-3	-28
Felles, MNOK	1	0	-113	-117	-113	-117
Valufadifferanser	-1 393	-813	-62	-59	-35	-37
Bravida Konsernet, MNOK	11 797	11 964	155	591	-65	333

Oppdrag innen virksomheten i Sverige til en verdi under 8 MSEK er tidligere år ikke resultatført før ferdigstillelse av kontrakten.

Det er i 2002 etablert systemer som muliggjør en pålitelig måling av mindre enkeltkontrakter og løpende avregning metode er av den grunn per 31.12.2002 omfattet tilnærmet samtlige tilvirkningskontrakter. Effekten av dette er resultatført i perioden og innebærer at omsetning og driftskostnader begge er øket med om lag 1 000 MSEK, slik at effekten på driftsresultatet er ubetydelig. Det er ikke utarbeidet sammenligningstall for 2001 og omsetning 2002 og 2001 er ikke sammenlignbare. Det vises til omtale i prinsippnoten.

Note 22 Finansiell markedsrisiko

Selskapet er ikke eksponert for valutarisiko knyttet til finansiering av virksomheten, Lånefinansieringen i den svenske virksomheten skjer hovedsakelig i SEK, mens lånefinansieringen av norsk virksomhet skjer hovedsakelig gjennom lån i NOK. Bravida er imidlertid eksponert for valutasvingninger knyttet til omregning av omsetning og resultat i Sverige og Danmark. Av selskapets totale rentebærende gjeld på MNOK 915, er MNOK 478 med fastrentebetingelser.

Note 23 Nærstående parter

Bravida ASA er eiet 46,4% av Telenor. Bravida-konsernet leverer installasjons- og utbyggingstjenester til Telenor. Telenor-konsernet leverer IT-, kommunikasjons-, eiendom- og servicetjenester til Bravida-konsernet. Handelen mellom partene er basert på vanlige forretningsmessige vilkår.

Bravida har en rammeavtale med Telenor Networks som gjelder i fem år fra og med 2001, om levering av utbygging, drift og aksess-leveranse i Telenors nett i Norge. I 2002 utgjorde avtalens omfang minimum 67,5 % av Telenor Networks totale behov for disse tjenestene. Omfanget trappes deretter ned til minimum 60% i hvert av de tre siste årene i avtaleperioden. Bravida har per 31.12.2002 en utestående fordring på Investeringsallskapet 2 AB. Dette selskapet er eiet av en aksjonærgruppe som samlet eier 48,9% av Bravida ASA. Fordringen er regulert i avtale mellom partene og renteberegnes på markedsmessige vilkår. Utover dette har Bravida stillet garantier overfor Investeringsallskapet 2 AB sine lån hos eksterne parter på til sammen 300 MNOK. Det vises til note 6 og 20.

Note 24 Tvister

TurnIT AB stevnet i mai 2001 Bravida El Stockholm AB inn for Stockholms Tingsrett. TurnIT AB hevder at Bravida El Stockholm AB villedet dem i forbindelse med deres kjøp av IT virksomheten som tidligere var en del av Bravida El Stockholm AB. Transaksjonen ble gjennomført i juni 2000. Kravet eksklusive renter utgjør 138 mill. kroner. Selskapet er av den oppfatning at denne saken vil bli avgjort uten at den påvirker konsernets finansielle stilling og det er ikke foretatt avsetninger for i denne forbindelse. Saken har pågått i retten siden mai 2001 og det er under rettsbehandlingen ikke fremkommet forhold som endrer konsernets vurdering.

Technology Nexus AB har tatt ut Skiljedomssak overfor Bravida Tid AB. Kravet utgjør 19,5 MSEK og vedrører utviklingskostnader. Bravida Tid AB bestrider kravet basert på mangelfulle leveranser og hevder et motkrav på 42 MSEK. Det er ved tidspunkt for avleggelse av regnskapet ikke fremkommet forhold som tilsier at kravet overfor Bravida Tid AB får medhold og ingen avsetninger er foretatt.

Bravidaselskapene Timesec System AB, Bravida El Stockholm AB og Bravida AS er saksøkt av PPD systems AB, Tranel Consulting AB og AT Support AB, som alle helt eller delvis er eiet av Lennart Eriksson. Tvistene har sitt grunnlag i virksomhetsoverdragelse mellom partene og vedrører mellomregninger og avtaler i denne forbindelse, herunder rettigheter til produkter som per i dag videreutvikles og selges av Bravida. De forberedende saksbehandlinger innenfor rettsapparatet har så langt ikke gitt grunnlag for å endre Bravidas standpunkt om at kravene savner støtte i de inngåtte avtaler. Ingen avsetninger er foretatt.

Note 25 Hendelser etter balansedagen

Den 9. oktober 2002 inngikk Bravida avtale med C.W. Obel om kjøp av Semco Danmark AS, samt sør-svenske Prenad AB og Totalinstallatören AB. Den kjøpte virksomheten omfatter prosjektering, løsningsdesign, installasjon, service, drift og vedlikehold, innenfor hovedområdene elektro, rør og ventilasjon. Semco Danmark AS har ca 1 900 ansatte spredt over hele landet, mens de sør-svenske virksomhetene har ca 450 ansatte. Avtalen ble godkjent av konkurransemyndighetene i EU i desember 2002, men selve overtakelsen ble juridisk effektiv først fra februar 2003. Det er følgelig ikke foretatt noen konsolidering av regnskapene fra disse selskapene i 2002.





PricewaterhouseCoopers DA
N-0245 Oslo
Telefon 23 16 00 00
Telefaks 23 16 10 00

Til generalforsamlingen i Bravida ASA

Revisjonsberetning for 2002

Denne beretning erstatter tidligere avgitt beretning datert 10. mars 2003. Vi har revidert årsregnskapet for Bravida ASA for regnskapsåret 2002, som viser et underskudd på kr 7 767 000 for morselskapet og et underskudd på kr 128 674 000 for konsernet. Vi har også revidert opplysningene i årsberetningen om årsregnskapet, forutsetningen om fortsatt drift og forslaget til dekning av underskuddet.

Årsregnskapet består av resultatregnskap, balanse, kontantstrømpoppstilling, noteopplysninger og konsernregnskap. Årsregnskapet og årsberetningen er avgitt av selskapets styre og daglig leder. Vår oppgave er å uttale oss om årsregnskapet og øvrige forhold i henhold til revisorlovens krav.

Vi har utført revisjonen i samsvar med revisorloven og norsk god revisjonsskikk. God revisjonsskikk krever at vi planlegger og utfører revisjonen for å oppnå betryggende sikkerhet for at årsregnskapet ikke inneholder vesentlig feilinformasjon. Revisjon omfatter kontroll av utvalgte deler av materialet som underbygger informasjonen i årsregnskapet, vurdering av de benyttede regnskapsprinsipper og vesentlige regnskapsestimater, samt vurdering av innholdet i og presentasjonen av årsregnskapet. I den grad det følger av god revisjonsskikk, omfatter revisjon også en gjennomgåelse av selskapets formuesforvaltning og regnskaps- og intern kontroll-systemer. Vi mener at vår revisjon gir et forsvarlig grunnlag for vår uttalelse.

Vi mener at

- årsregnskapet er avgitt i samsvar med lov og forskrifter og gir et uttrykk for selskapets og konsernets økonomiske stilling 31. desember 2002 og for resultatet og kontantstrømmene i regnskapsåret i overensstemmelse med norsk god regnskapskikk
- ledelsen har oppfylt sin plikt til å sørge for ordentlig registrering og dokumentasjon av regnskapsopplysninger i samsvar med norsk lov og god regnskapskikk
- opplysningene i årsberetningen om årsregnskapet, forutsetningen om fortsatt drift og forslaget til dekning av underskuddet er konsistente med årsregnskapet og er i samsvar med lov og forskrifter.

Oslo, 5. juni 2003

PricewaterhouseCoopers DA

Rita Granlund
Rita Granlund

Statsautorisert revisor

Kontorer: Oslo Arendal Bergen Drammen Fredrikstad Fvde Hamar Kristiansund Mandal Mo i Rana Stavanger Tromsø Trondheim Tønsberg Ålesund
PricewaterhouseCoopers navnet refererer til individuelle medlemmer eller tilbydere den verdianspennende PricewaterhouseCoopers organisasjonen.
Medlemmer av Den norske Revisorforening | Foretaksregisteret: NO 933 922 847
www.pwcglobal.com/no

Årsregnskap for Bravida ASA - uttalelse fra bedriftsforsamlingen:

Bedriftsforsamlingen i Bravida ASA fattet 12. juni 2003 følgende vedtak: Bedriftsforsamlingen anbefaler at generalforsamlingen godkjenner styrets forslag til resultatregnskap og balanse for 2002 for Bravida ASA og konsernet, samt tilrår at generalforsamlingen godkjenner styrets forslag til disponering av årsresultat for 2002.

Adresser

Konsern:

SVERIGE:
Bravida ASA
117 71 Stockholm
Besøksadresse: Årstaängsvägen 21 B
Telefon: +46 8 619 89 00
Faks: +46 8 619 89 60
E-post: info@bravida.se

NORGE:
Bravida ASA
Økernveien 94
Postboks 103 Økern
0509 Oslo
Telefon: +47 810 01 020

DANMARK:
Bravida Danmark AS
Park Allé 373
2605 Brøndby
Telefon: +45 4322 1100
Faks: +45 4322 1101



Selskapene i Sverige:

Bravida Nord AB
Fabriksgatan 8
Box 786
851 22 Sundsvall
Telefon: +46 60 66 39 00
Faks: +46 60 52 54 09
E-post: info.nord@bravida.se

Bravida Stockholm
Svetsarvägen 24
Box 1072
171 22 Stockholm
Telefon: +46 8 695 20 00
Faks: +46 8 695 20 99
E-post: info.stockholm@bravida.se

Bravida Mellersta AB
Koppargatan 15
Box 902
601 19 Norrköping
Telefon: +46 11 21 30 00
Faks: +46 11 21 30 10
E-post: mellersta@bravida.se

Bravida Väst AB
J A Wettergrens gata 5B
Box 286
421 23 Västra Frölunda
Telefon: +46 31 709 51 00
Faks: +46 31 709 52 40
E-post: info.vast@bravida.se

Bravida Communications AB
Hanögatan 8
Box 50565
202 15 Malmö
Telefon: +46 406 80 21 60
Faks: +46 406 80 21 79
E-post: affarscenter@bravida.se

Bravida Tid AB
Box 67
171 74 Solna
Telefon: +46 8 410 202 00
Faks: +46 8 27 22 75
E-post: tid@bravida.se

Selskapene i Norge:

Bravida Oslo og Akershus AS
Økernveien 94
Postboks 103 Økern
0509 Oslo
Telefon: +47 810 01 020
Faks: +47 24 04 80 01
E-post: 02121@bravida.no

Bravida Sørøst AS
Kobbervikdalen 69
Postboks 681, Strømsø
3003 Drammen
Telefon: +47 32 23 35 00
Faks: +47 32 23 35 35
E-post: info.sor@bravida.no

Bravida Nord AS
Jonsvannsveien 140
7484 Trondheim
Telefon: +47 810 01 020
Faks: +47 73 54 40 50
E-post: info.nord@bravida.no

Bravida Vest AS
Damsgaardsveien 131
Postboks 7152
5020 Bergen
Telefon: +47 56 11 40 00
Faks: +47 56 11 40 01
E-post: info.vest@bravida.no

Bravida Process Control AS
Wirgenesv. 17
3157 Barkåker
Telefon: +47 33 37 70 50
Faks: +47 33 37 70 59
E-post: info.process@bravida.no

Bravida Geomatikk AS
ZR-gården
Midtunhaugen 10
5224 Nesttun
Telefon: +47 55 22 40 00
Faks: +47 55 22 40 41
E-post: firmapost@geomatikk.no



www.bravida.no