

Årsrapport 2005

Bravida ASA



Innhold

Om Bravida	3
Styrets årsberetning 2005	4
Resultatregnskap	13
Balanse	14
Kontantstrømpoppstilling	17
Regnskapsprinsipper	18
Nofer till regnskapet	22
Revisors beretning	45
Bedriftforsamlingens uttalelse	46



Om Bravida

Virksomheten

Bravida er Skandinavias ledende totalleverandør av installasjons- og servicetjenester innen elektro, rør og ventilasjon. Vi leverer så vel spesialisttjenester som helhetsløsninger, fra design og prosjektering til installasjon, drift og vedlikehold.

Konsernet har mer enn 8 100 kompetente medarbeideri på drøyt 150 steder i Sverige, Norge og Danmark.

Bravida ASA er morselskap i Bravidakonsernet. Selskapet har sitt sete i Oslo.

Forretningssidé

Vi skaper effektive tekniske løsninger innenfor installasjon og service. Vår kompetanse innen elektro, rør og ventilasjon tilfører våre kunder nytte og merverdi hver eneste dag. Vi tilbyr både spesialistkompetanse og helhetsløsninger som bygger på enkelhet ved at vi kombinerer lokal nærhet med et skandinavisk perspektiv.

Visjon

Bravida skal bli Nordens ledende forretningspartner for utvikling av effektive tekniske systemer innen installasjon og service. Vår heldekkende kunnskap skal gi våre kunder økt konkurransekraft.

Elektro

Komplette løsninger for belysning, energiforsyning, oppvarming, alarm- og sikkerhetssystemer og intelligente bygg.



Rør

Komplette løsninger for vann, avløp, varme, kulde og sprinkler.



Ventilasjon

Komplette løsninger for inneklima og energioptimering.



Styrets årsberetning 2005 Bravida ASA

Virksomheten

Bravida er Skandinavias ledende installasjons- og serviceforetak med ca. 8 100 medarbeidere, fordelt på nærmere 150 steder i Sverige, Norge og Danmark. Bravida leverer så vel spesialisttjenester som helhetsløsninger innen elektro, rør og ventilasjon og tilbyr alt fra design og prosjektering til installasjon, drift og vedlikehold. Virksomheten er organisert i fem divisjoner: Divisjon Nord, Divisjon Stockholm og Divisjon Syd i Sverige, Divisjon Norge samt Divisjon Danmark. Administrasjonen skjer på regionalt nivå og konsernstaben er plassert i Stockholm.

Innen **Elektro** tilbyr Bravida komplette løsninger til kunder som trenger lys, kraft, varme, sikkerhetsløsninger og intelligente bygginstallasjoner. Bravida designer og installerer alt fra spesialtilpasset belysning for idrettsarenaer og scener til mer standardiserte løsninger for industri, kontor og privatboliger. Dessuten leveres transformatorstasjoner og strømsentraler til industri og boliger, el-varme samt avanserte sikkerhetsløsninger for adgangskontroll, brann og overvåkning.

Virksomheten innen **Rør** omfatter installasjonstjenester innen vann, avløp, energi, varme, kjøling og sprinkleranlegg. Bravida utfører alt fra små serviceoppdrag til entrepriser og leverer også optimale kvalitetsløsninger for boliger, kontorer og offentlige lokaler.

På virksomhetsområdet **Ventilasjon** tilbys behovstilpassede ventilasjonsløsninger, LCC-beregninger og kontroll av driftskostnader, samt all teknikk som gjelder luftbehandling, luftkondisjonering og klimatisering.

Året i hovedtrekk

Rettsvisende bilde

Etter styrets oppfatning gir årsregnskapet et rettsvisende bilde av konsernets virksomhet i 2005 og den finansielle stillingen ved årsskiftet.

Drift

Omsetningen beløp seg i løpet av året til 7 914 (10 959) MNOK, hvilket er en reduksjon på 3 045 MNOK fra foregående år. Størsteparten av reduksjonen skyldes de strukturelle forandringene som er skjedd. Strukturarbeidet ble påbegynt i 2003, og i 2004 ble IKT- samt Telecom-virksomhetene i Norge solgt. Salget i 2005 (virksomheten i Bravida Geomatikk AS, telekomvirksomheten i Danmark, Bravida Communication AB samt Bravida Badehuset AS) innebar en fortsatt rendyrking av kjernevirksomheten elektro, rør og ventilasjon.

I sammenliknbare enheter gikk omsetningen ned 5 prosent, hvorav 3 prosent forklares av valutaeffekter. Resterende reduksjon forklares hovedsakelig av salgene som skjedde i 2005. I

løpet av året har innsatsen for å skape en plattform for varig høyere inntjeningssevne og en prioritering av lønnsomhet før vekst preget virksomhetens utvikling. Markedsutviklingen er forbedret i løpet av året, men med store regionale forskjeller. Den positive volumutviklingen på markedet har generelt sett ikke fått fullt gjennomslag i prisbildet.

Konsernets driftsresultat før goodwillavskrivninger (EBITA) ble forbedret med 168 MNOK sammenliknet med foregående år til -16 (-184) MNOK. Den svenske virksomheten viste en svært positiv utvikling i løpet av året, i Danmark var utviklingen stabil, mens den norske viser et fortsatt negativt resultat, om enn bedre enn foregående år. En omfattende omstrukturering av den norske virksomheten pågår og vil fortsette i en stor del av 2006.

Konsernets goodwillavskrivninger gikk ned med 112 MNOK til -107 (-219) MNOK, hvilket forklares av de salg av virksomheter som fant sted i 2004. Gjenværende goodwill avskrives i henhold til plan.

Med det forbedrede EBITA-resultatet og lavere goodwillavskrivninger ble driftsresultatet forbedret til -123 MNOK sammenliknet med -403 MNOK foregående år.

På grunn av mindre gjeld og lavere rentenivåer i løpet av året ble netto finans forbedret med 91 MNOK til -39 (-130) MNOK.

Resultatet før skatt beløp seg til -149 (-350) MNOK, en forbedring på 201 MNOK med det høyere driftsresultatet, lavere goodwillavskrivninger samt lavere rentekostnader.

Årets resultat etter skatt ble -274 (-447) MNOK etter en tilbakeføring av utsatte skattefordeler i Norge på -135 MNOK.

Konsernets ordreinngang var 7 879 MNOK, en reduksjon på 4 prosent for sammenliknbare enheter. Med fradrag for valutaeffekter var reduksjonen 1 prosent.

Finansiering og investeringer

Kontantstrøm

Kontantstrømmen fra driften før skatt og finansielle poster beløp seg i løpet av året til -32 (74) MNOK, til sammenlikning med driftsresultatet før avskrivninger (EBITDA) på 20 (-139) MNOK. Utbetalinger vedrørende tidligere kostnadsavsetninger til blant annet ikke utleide lokaler og oppsagt personale samt økt driftskapitalbinding har belastet driftens kontantstrøm.

Netto kontantstrøm fra den løpende driften beløp seg til -71 (-28) MNOK.

Kontantstrømmen fra investeringsaktiviteter inklusive salg beløp seg til 22 (759) MNOK. Investeringer i anleggsaktiva var 14 (28) MNOK og gjaldt først og fremst erstatningsinvesteringer i IT-utstyr. I løpet av året beløp avskrivningene på materielle anleggsaktiva seg til -37 (-45) MNOK.

Nedbetalinger av gjeld er gjort med -431 (0) MNOK. Bruk av kassakreditt er redusert med -386 (15) MNOK. Kontantstrømmen fra finansieringsaktiviteter ble dermed -817 (17) MNOK.

Konsernets netto kontantstrøm beløp seg til -866 (748) MNOK og bankinnskudd, kontanter og liknende beløp seg til 103 (980) MNOK ved årets utgang.

Rentebærende lån

Den positive kontantstrømmen fra salg av virksomheter i 2004 og 2005 er benyttet til å nedbetale gjeld. Den totale rentebærende gjelden beløp seg ved utgangen av året til 507 (1 371) MNOK. Av disse gjaldt 312 MNOK kortsiktig rentebærende gjeld og 195 MNOK utnyttet kassakreditt. I løpet av året har konsernet redusert den rentebærende gjelden med 864 MNOK.

Hele låneporteføljen er ved årsregnskapet 31. desember 2005 regnskapsført som kortsiktig rentebærende gjeld. I begynnelsen av 2006 er det inngått en avtale med konsernets hovedbankforbindelse FöreningsSparbanken om forlengelse av kredittene for den svenske og danske virksomheten til 31 desember 2007. Som ledd i dette er det avtalt nye finansielle lånebetingelser for 2006 tilpasset Bravidas budsjett for 2006. Betingelsene for 2007 vil bli fastlagt når budsjettet for 2007 foreligger. Det er videre inngått avtale med FöreningsSparbanken og Sampo Bank om ytterligere lånefasilitet på 200 MNOK med løpetid ut 2006 til Bravida AB som står tilbake for de foran nevnte kredittfasilitetene. Denne fasiliteten står sammen med en særskilt trekkrettighet på Bravida ABs kassekreditt på 100 MNOK til rådighet får finansiering av virksomheten i Norge. Tilbakebetaling av fasiliteten på 200 MNOK ved utløpet av 2006 vil forutsette samtykke fra FöreningsSparbanken eller at tilbakebetaling skjer med ny egenkapital tilført konsernet. Dessuten disponerer konsernets norske og danske virksomheter kortsiktige kassakredittfasiliteter.

Ved utgangen av året beløp konsernets egenkapital seg til 547 (879) MNOK, hvilket tilsvarer en soliditet på 16 (18) prosent. Det er ikke skjedd noen emisjoner i løpet av året.

Salg av virksomheter

I løpet av året er fire virksomheter som ikke tilhører Bravidas kjernevirksomhet solgt som et ledd i rendyrkingen av elektro, rør og ventilasjon. Det er ikke gjennomført noen oppkjøp i løpet av året.

I første kvartal ble Bravida Geometikk AS og telekomvirksomheten i Danmark solgt. Bravida Geometikk AS leverer løsninger og tjenester for elektronisk dokumenthåndtering og geografisk informasjonsteknikk. Telekomvirksomheten i Danmark ble solgt som en følge av tidligere salg av den norske virksomheten innen telekom.

I fjerde kvartal ble Bravida Badehuset AS og Bravida Communication AB solgt. Badehuset er en butikkjede i Norge innrettet mot baderomsmiljøer og VVS-artikler. Bravida Communication

AB er innrettet mot tjenester innen informasjons- og kommunikasjonsteknologi. Salget er en følge av det tidligere salget av den norske IKT-virksomheten.

Samlet omsatte de solgte virksomhetene ca. 320 MNOK på årsbasis og hadde rundt 290 medarbeidere.

De salg som er skjedd i løpet av året resulterte samlet i en realiseringsgevinst på 14 (182) MNOK.

Forventninger til 2006

Et tiltaksprogram er startet i løpet av året med formål å dels stanse tap på avdelinger som ikke når lønnsomhetskravene, dels utvikle virksomheten gjennom forbedrede rutiner og arbeidsmåter for å øke lønnsomheten i konsernet. Tiltaksprogram gjennomføres på de avdelingene som ikke har nådd lønnsomhetsmålene for å sikre en riktig kostnadsstruktur. En konsernovergripende aktivitet i programmer er å definere riktig arbeidsmåte og støtte for samtlige steg i prosjektprosessen, fra salg via anbud, planlegging og produksjon til avslutning. Også rent strukturelle spørsmål, som f.eks. det arbeidet som er påbegynt i Norge med omlegging til en spesialisert entreprisvirksomhet, utredes i programmet.

Pågående tiltaksprogram, fremfor alt i den norske virksomheten, vil pågå i hele 2006 og beregnes å gi suksessiv effekt med start i 2007.

Bravida er også i ferd med å implementere et konsernovergripende forretningsystem med målsettingen å forbedre styring og kontroll, samt skape felles forretningsprosesser.

Markedsutsikter

Etterspørselen etter selskapets tjenester er i sin helhet god på det skandinaviske markedet. Boligmarkedets positive utvikling oppveier for det svakere kontormarkedet. Etterspørselen i det svenske markedet viser fortsatt positiv utvikling. De norske og danske markedene har en stabil etterspørsel på godt nivå. For samtlige tre land varierer etterspørselen mellom ulike steder og vurderes som helhet å være god i 2006.

Konsernoversikt

Konsernets ledelse

Konsernledelsen som rapporterer til konsernsjefen består av sjefene for de fem operative divisjonene samt konsernstaben Økonomi/Finans. I tillegg rapporterer sjefene for personal/HR, IT og kommunikasjon, innkjøp samt virksomhetsutvikling til konsernsjefen.

Omsetning og resultat per forretningsområde

MNOK	Driftsinntekter		EBITA	
	2005	2004	2005	2004
Divisjon Nord	1 468	1 604	22	9
Divisjon Stockholm	1 554	1 695	70	-122
Divisjon Syd	2 012	2 044	42	-14
Divisjon Norge	1 338	1 501	-159	-242
Divisjon Danmark	1 489	1 607	29	32
Konsernovergripende og eliminerings	9	-133	-20	-2
Solgte virksomheter	44	2 641	-0	155
	7 914	10 959	-16	-184

Virksomheten i Sverige

I 2005 beløp omsetningen seg til 4 990 (5 246) MNOK totalt for den svenske virksomheten. Med fradrag for valutaeffekter var dette et uforandret nivå. EBITA-resultatet økte til 125 (-112) MNOK. Antallet medarbeidere gikk ned med 3 prosent til 4 936 (5 111) ved årets slutt.

Divisjon Nord

Omsetningen beløp seg til 1 468 (1 604) MNOK, hvilket var en reduksjon på 3 prosent med fradrag for valutaeffekter. I foregående år ble det gjennomført en omfattende omstrukturering av divisjonen. Flere ulønnsomme enheter er avviklet, hvilket har medført en tydelig lønnsomhetsforbedring. Til tross for et stort tapsprosjekt ble EBITA forbedret til 22 (9) MNOK. EBITA-marginen økte til 1,5 (0,6) MNOK. Markedet har utviklet seg positivt i løpet av året i de fleste regioner. Divisjonen har omstrukturert flere ulønnsomme etableringer, fremfor alt i det sørlige Norrland i løpet av året. Ordreinngangen er derfor redusert med 5 prosent, med fradrag for valutaeffekter, sammenliknet med foregående år, og beløp seg til 1 516 (1 695) MNOK.

Antallet medarbeidere ved årsskiftet gikk ned med 4 prosent til 1 518 (1 580).

Divisjon Stockholm

Sammenliknet med foregående år gikk omsetningen ned med 2 prosent i lokal valuta og beløp seg til 1 554 (1 696) MNOK, hvilket innebar at EBITA-marginen økte til 4,5 (-7,2) prosent. Omsetningsreduksjonen skyldes først og fremst at arbeidet med Södra Länken-prosjektet ble avsluttet i løpet av året. EBITA ble forbedret til 70 (-122) MNOK. Lønnsomhetsforbedringen er først og fremst en følge av kapasitetstilpassinger og avvikling av ulønnsomme enheter. Den største resultatforbedringen er skjedd innen elektroinstallasjon. Ventilasjonsvirksomheten, som foregående år hadde et antall tapsprosjekter, har i år snudd utviklingen og viser overskudd. Boligbyggingen øker, i likhet med antallet forespørsler og leverte tilbud. Man har fått en reke

store prosjekter i løpet av året, f.eks. H&Ms nye hovedkontor, Konsert- og kongresshall i Uppsala samt ombygging av Kvarteret Gamen i Stockholm. Ordreinngangen økte med 14 prosent i lokal valuta og beløp seg til 1 598 (1 495) MNOK.

Antallet medarbeidere ved årsskiftet gikk ned med 10 prosent til 1 370 (1 514).

Divisjon Syd

Omsetningen beløp seg til 2 012 (2 044) MNOK, en økning på 5 prosent med fradrag for valutaeffekter. EBITA ble forbedret til 42 (-14) MNOK, og EBITA-marginen økte til 2,1 (-0,7) prosent. Resultatforbedringen sammenliknet med foregående år er en følge av omstruktureringer av ulønnsomme enheter samt en forbedret markedssituasjon. Innenfor visse markedssegmenter er imidlertid prisnivåene fortsatt lave.

Ordreinngangen har vært god og beløp seg til 2 102 (2 021) MNOK, hvilket er en økning på 11 prosent i lokal valuta. Store ordre i løpet av året er Politihuset i Kalmar, som omfatter alle tre teknikkområdene, samt elektro- og rørinstallasjoner i Hyllinges nye forretningsentrum.

Antallet medarbeidere ved årsskiftet økte med 2 prosent til 2 031 (1 992).

Virksomheten i Norge

Omsetningen gikk ned med 11 prosent til 1 338 (1 501) MNOK sammenliknet med foregående år. Nedgangen skyldes først og fremst reduksjoner innen både produksjon og administrasjon samt en forandring i oppdragssammensetningen. Virksomheten viser et forbedret EBITA-resultat med 82 MNOK til -159 (-242) MNOK. Kapasitetsutnyttelsen er fortsatt lav i deler av produksjonen, og kostnadsstrukturen er ufordelaktig. I desember tiltrådte en ny administrerende direktør for den norske virksomheten. Etter en gjennomgripende analyse av den norske virksomheten pågår det en omfattende omstrukturering. Det vil bli gjennomført tiltak for å standardisere arbeidsprosesser innen salg, innkjøp, produksjon, ettermarked m.m. Entreprenørvirksomheten vil bli konsentrert i spesialiserte enheter, mens den lokale installasjonsvirksomheten vil bli rettet inn mot service og mindre entrepriser. Forandringsarbeidet vil pågå i en stor del av 2006. Installasjonsmarkedet er generelt sett godt, men med store geografiske variasjoner. Prisnivået for entreprisoppdrag er imidlertid fortsatt presset. Ordreinngangen beløp seg til 1 256 (1 500) MNOK, en reduksjon med 16 prosent, fordi divisjonen har forlatt visse ulønnsomme markedssegmenter.

Antallet medarbeidere ved årsskiftet gikk ned med 12 prosent til 1 416 (1 611).

Bravida Badehuset AS inngikk i den norske virksomheten t.o.m. tredje kvartal 2005 og belastet resultatet med -17 MNOK.

Virksomheten i Danmark

Omsetningen beløp seg til 1 489 (1 607) MNOK, hvilket var en reduksjon på 3 prosent med fradrag for valutaeffekter sammenliknet med foregående år. Reduksjonen tilskrives salget av telekomvirksomheten i begynnelsen av året. EBITA beløp seg til 29 (32) MNOK, med en EBITA-margin på 2,0 (2,0) prosent. Region Installation og Service Vest (Jylland og Fyn) har vist en kraftig lønnsomhetsforbedring i løpet av året. Derimot er region Installation og Service Öst (Sjælland) belastet med noen større tapsprosjekter. I løpet av året er virksomheten omstrukturert, og det er implementert et nytt forretningssystem, hvilket har medført visse engangskostnader. Boligmarkedet er sterkt. Bravidas hovedinnretning er først og fremst kontor- og forvaltningssegmentene, som har hatt en svakere utvikling. Prisene er fortsatt presset, først og fremst for store entrepriseproppdrag. Ordreinnngangen beløp seg til 1 366 (1 609) MNOK, en reduksjon på 11 prosent med fradrag for valutaeffekter. Man har blant annet fått bestilling av flere større samordnede installasjonssentrepriser. Blant større prosjekter kan man nevne Ørestads Gymnasium samt Bov Mejeri.

Antallet medarbeidere ved årsskiftet beløp seg til 1 701 (1 707).

Øvrige virksomheter

Øvrige virksomheter inngår i konsernets omsetning og EBITA-resultat med henholdsvis 9 MNOK og -20 MNOK.

Personale

Antall ansatte

Bravida reduserte det gjennomsnittlige antallet ansatte med 3 320 i 2005. I gjennomsnitt for året hadde konsernet 8 323 ansatte. Reduksjonen skyldes i hovedsak de salg av virksomheter som skjedde på slutten av år 2004 og begynnelsen av 2005. Videre har det skjedd visse ressurstilpassinger og avvikling av ulønnsomme enheter.

Gjennomsnittlig antall ansatte fordelt seg som følger:

	2005		2004	
	Totalt	Hvorav kvinner	Totalt	Hvorav kvinner
Norge	1 589	117	4 436	339
Sverige	5 058	251	5 550	293
Danmark	1 676	121	1 657	119
	8 323	489	11 643	751

Ved utgangen av året hadde konsernet 8 074 (8 665) ansatte, en reduksjon på 591 personer fra årets begynnelse. Solgte virksomheter svarer for en reduksjon på 290 ansatte.

Arbeidsmiljø

I Bravida skal helse, miljø og sikkerhet gis høy prioritet. Forebyggende arbeid er svært viktig. Arbeidsmiljøet skal vurderes ut fra et helhetssyn, og innsatsen for et godt arbeidsmiljø inngår som en del av konsernets konsept for total kvalitet.

I løpet av året er det utarbeidet en atferdskodeks som er kommunisert til samtlige ansatte. Der inngår miljø, helse og sikkerhet som en viktig del. Vår virksomhet og de prosjekter Bravida deltar i skal kjennetegnes av et sikkert, sunt og hygienisk miljø.

Yrkesskader

Antallet rapporterte yrkesskader som medførte fravær var 272 i løpet av året, fordelt med 14 i Norge, 99 i Danmark og 159 i Sverige. De vanligste skadene er sårskader, deretter kommer fallskader og belastningsskader. Ingen av skadene har vært livstruende, men i ett av tilfellene påregnes en varig invalidisering.

Målsettingen er å redusere antallet skader ved fokus på enkeltmenneskets ansvar for å bidra i arbeidet med å forebygge og redusere yrkesskader. Lederne i organisasjonen har ansvar for å motivere og påpekt betydningen av dette. I årets løp har virksomheten i Norge hatt fokus på bruken av farlig verktøy for å redusere antallet sårskader, samt hatt en gjennomgang vedrørende stiger/stillaser.

Likestilling

Bravida vedtok en likestillingspolitikk i løpet av året. Det innebærer at arbeidsklimaet innen Bravida skal gjøre at enhver medarbeider blir respektert, og at det tas vare på den enkeltes unike kompetanse.

At Bravida har en lav andel kvinner skyldes hovedsakelig tradisjonelle yrkesvalg, hvilket innebærer at få kvinner har utdannet seg til arbeid innen installasjonsbransjen. Bravida ser det imidlertid som svært viktig at kvinner og menn gis samme muligheter til ansettelse og til personlig utvikling. Selskapet vil arbeide aktivt mot enhver form for diskriminering.

Rekruttering

Bravida har en vedtatt og kommunisert policy for rekruttering som innebærer at riktig kompetanse og drivkraft skal etterstrebes ved all rekruttering og føre til at kompetansen heves

innenfor det aktuelle området.

I løpet av høsten har Bravida hatt som mål å ansette et antall unge sivilingeniører. Bakgrunnen er den spennende utviklingen bransjen står overfor, som krever kreative og kompetente medarbeidere, samt at konsernets aldersstruktur viser at behovet for god og kontinuerlig tilførsel av ledere øker de kommende årene. Med plassering innen ulike deler av virksomheten er det ansatt 22 unge ingeniører for å lære prosjektarbeid utførlig og fra grunnen av.

Fravær

Sykefraværet i 2005 var på totalt 834 724 timer av totalt 16 183 065 disponible timer, hvilket innebærer 5,2 prosent.

Fraværet fordeler seg slik:

	2005	2004
Norge	5,9 %	6,8 %
Sverige	5,3 %	5,6 %
Danmark	3,8 %	3,3 %

Spesielle risikoer

Driftsrisikoer

Som et av Skandinavias ledende installasjons- og serviceforetak innen elektro, rør og ventilasjon er Bravida eksponert for aktiviteten i byggemarkedet generelt. Ulike regionale og lokale markeder kan vise til store forskjeller seg imellom og over tid. I all form for entreprisvirksomhet med en viss kompleksitet kan det oppnå tolkingsforskjeller når det gjelder kontraktsinnhold. Bravida har kun et fåtall slike tvister. For å redusere risikoene i driften etterstreber Bravida generelt en økt andel service og redusert andel entrepriser.

Finansielle risikoer

Bravidas likviditetsreserve består av ubenyttede kassakreditter samt likvide midler. Per 31. desember 2005 var likviditetsreserven 577 (1 308) MNOK.

For å sikre en tilstrekkelig likviditetsreserve i 2006 har konsernet inngått en avtale med FöreningsSparbanken og Sampo Bank som beskrives nærmere i avsnittet "Finansiering og investeringer".

Sesongvariasjoner, først og fremst ferieeffekter, påvirker konsernets bruk av kassakreditter, og grensen er mest utnyttet i august-september.

Valutarisikoer

Ut over lån i DKK som gjelder kjøpet av Semco Danmark AS i 2003 har ikke konsernet noen ekstern valutarisiko når det gjelder finansieringen av virksomheten. Lånefinansiering skjer i hovedsak i det landet virksomheten bedrives. Konsernet er imidlertid utsatt for valutakursforandringer ved omregning av Sveriges og Danmarks resultat- og balanseregnskap til norske kroner. I konsernet er det lån mellom landene. Hoveddelen av virksomhetens innkjøp og salg skjer i lokal valuta på respektive marked. Derfor er transaksjonseksponeringen begrenset.

Renterisikoer

Ved utgangen av 2005 var hele konsernets rentebærende gjeld lånt opp til flytende rente, og eksponeringen var i NOK, SEK og DKK. En prosentenhets forandring av rentesituasjonen betyr ca. 6 MNOK i økte/ reduserte rentekostnader på årsbasis.

Kredittrisikoer

Samtlige kunder og samarbeidspartnere kredittvurderes på vanlige måte ved større kontrakter. Sammen med en bred kundeportefølje innebærer dette at risikoen for store kundetap er begrenset.

Miljøforhold

Bravida har fokus på det ytre miljøet. Det er foretatt en betydelig innsats for å tilrettelegge at miljøkrav i offentlige lover og forskrifter samt de miljømål, standarder og prosedyrer som kreves av miljøsertifiserte selskaper, kan implementeres. Fokus har vært rettet mot energiforbruk og utslipp av karbondioksid (CO₂), transport, materiell og avfallshåndtering. Bravida er i stor grad underlagt miljøstyring og -oppfølging via miljøplaner i prosjektene.

En del av virksomheten (først og fremst i Sverige) er miljøsertifisert i henhold til ISO 14001. Målsettingen er at hele konsernet skal etablere standarder på miljøområdet som tilfredsstillende kravene for miljøsertifisering etter ISO 14001. Miljøstyring og -dokumentasjon inngår også i konsernets nye samordnede styringssystem.

I tillegg arbeider selskapet for å bidra til miljøvennlig håndtering av utskiftede tekniske produkter i sammenheng med utskiftning til nye og oppgraderte løsninger.

Fortsatt drift

Bravidas virksomheter i Sverige og Danmark har hatt en god utvikling. Den norske virksomheten har hatt lønnsomhetsproblemer de seneste årene. Et tiltaksprogram er startet i konsernet i

løpet av året med formål å dels stanse tap på avdelinger som ikke når lønnsomhetskravene, dels utvikle virksomheten gjennom forbedrede rutiner og arbeidsmåter for å øke lønnsomheten. I Norge har dette medført at det er lagt fram en handlingsplan i begynnelsen av 2006 for å redusere de administrative kostnadene, forbedre arbeidsprosessene og forbedre lønnsomheten. På kort sikt kommer gjennomføringen av handlingsplanen til å medføre kostnader knyttet til oppsigelser av personell, lokaler, biler mv.

Rendyrkingen av virksomheten har fortsatt i 2005 ved salg av virksomheter som ikke tilhører Bravidas kjernevirksomhet.

På grunn av sesongeffekter forekommer store svingninger i kontantstrømmene i konsernet. Dette gjelder spesielt i ferieavviklingsperioden. Dessuten påvirkes kontantstrømmen av avsetninger foretatt tidligere år som for eksempel tomme lokaler. For å møte dette er det inngått avtale om ny finansiering på 200 MNOK som beskrevet nedenfor. I tillegg er det vedtatt en rekke tiltak innen cash management, blant annet effektivisering av rutinene for fakturering og håndtering av kundefordringer samt lengre betalingsvilkår fra konsernets leverandører.

Den finansielle stillingen er også styrket ved at preferanseaksjeeierne har forlenget avtalen slik at de kan kreve innløsning av preferanseaksjene tidligst i januar 2008.

Hele låneporteføljen er i regnskapet 31 desember 2005 regnskapsført som kortsiktig rentebærende gjeld. Selskapet har under 2005 vært i brudd med betingelsene i låneavtalen med selskapets hovedbankforbindelse FöreningsSparbanken. I begynnelsen av 2006 er det inngått en avtale med FöreningsSparbanken om forlengelse av kreditene for den svenske og danske virksomheten til 31. desember 2007. Som ledd i dette er det avtalt nye finansielle lånebetingelser for 2006 tilpasset Bravidas budsjett for 2006. Betingelsene for 2007 vil bli fastlagt når budsjettet for 2007 foreligger. Det er videre inngått avtale med FöreningsSparbanken og Sampo Bank om ytterligere lånefasiliteter på 200 MNOK til Bravida AB. Denne fasiliteten løper ut året 2006, men står tilbake med for de foran nevnte kredittfasilitetene. Denne fasiliteten står sammen med en særskilt trekkrettighet på Bravida ABs kassekreditt på 100 MNOK til rådighet får finansiering av virksomheten i Norge. Tilbakebetaling av fasiliteten på 200 MNOK ved utløpet av 2006 vil forutsette samtykke fra FöreningsSparbanken eller at tilbakebetaling skjer med ny egenkapital tilført konsernet. Dessuten disponerer konsernets norske datterselskap Bravida AS og danske datterselskap Bravida Danmark A/S kortsiktige kassekredittfasiliteter.

På bakgrunn av dette bekreftes det i samsvar med regnskapslovens § 3-3 at forutsetningen om fortsatt drift er til stede og er lagt til grunn ved avleggelsen av regnskapet.

Aksjonærinformasjon

Aksjekapital

Selskapets aksjekapital utgjør nominelt 561 654 TNOK fordelt på 1 872 180 aksjer som gjengitt under:

	Antall aksjer	Antall stemmer	Pålydende	Balanseført TNOK
Ordinære aksjer	1 870 675	1 870 675	300,00	561 202 500
Preferanseaksjer:				
klasse A	2	0	300,00	600
klasse B	2	0	300,00	600
klasse C	1	0	300,00	300
klasse D	1 500	0	300,00	450 000
Sum	1 872 180	1 870 675		561 654 000

Aksjekapitalen er inndelt i preferanseaksjer og stamaksjer. Preferanseaksjene eies av Telenor ASA, Försäkringsaktiebolaget Sampo Liv, Investment AB Latour samt Stark II BV.

I 2004 ble eierlån gjort om til preferanseaksjer. Preferanseaksjekapitalen beløper seg til 662 487 TNOK, hvorav 451 TNOK er regnskapsført som aksjekapital og 662 036 er regnskapsført som preferanseaksjekapitalens andel av overkursfond. Preferanseaksjonærene har rett til å kreve innløsning av sine preferanseaksjer tidligst 1. januar 2008. Eierne av denne kapitalen er berettiget til preferanseutbytte på 13 % av kapitalen for 2005, samt 15 % for 2006 og 2007 med prioritet foran utdeling fra ordinære aksjer. Den akkumulerte utdelingsretten per 31. desember 2005 beløper seg til 86 363 TNOK for preferanseaksjene. Se også note 30 for mer informasjon. Det utdeles ikke preferanseutbytte for 2005.

Aksjonærer, eierandel og stemmer

Per 31. desember 2005 hadde selskapet 304 aksjonærer. Utenlandsandelen var 51,5 prosent. Største eier er Telenor Installasjon Holding AS (46,9 %) og finansielle investorer (49,5 %): Procuritas Capital Partners II LP og IIB LP (19,0 %), Försäkringsaktiebolaget Sampo Liv (11,2 %), Investment AB Latour og Säki AB (10,6 %), Cavendish Nominees Ltd (7,5 %) samt Stark II BV (1,1 %). Øvrige aksjonærer eier 3,6 %.

Oversikt over aksjonærene 31.12.2005

Ordinære aksjer	Land	Antall ordinære aksjer	Antall preferanse-aksjer	Eierandel	Stemmer
Telenor Installasjon Holding AS	Norge	877 356		46,9 %	46,9 %
Procuritas Capital Partners II LP	Guernsey	267 428		14,3 %	14,3 %
Sampo Life Insurance Co	Finland	210 106	1 068	11,3 %	11,2 %
Investment AB Latour	Sverige	165 703	350	8,9 %	8,9 %
Cavendish Nominees Limited	Guernsey	140 384		7,5 %	7,5 %
Procuritas Capital Partners IIB LP	Guernsey	87 917		4,7 %	4,7 %
Säki AB	Sverige	33 209		1,8 %	1,8 %
Stark II BV	Nederland	20 304	17	1,1 %	1,1 %
Telavie Holding AS	Norge	3 360		0,2 %	0,2 %
Telenor ASA	Norge		70	0,0 %	0,0 %
Andre		64 908		3,5 %	3,5 %
Sum		1 870 675	1 505	100,0 %	100,0 %
Norske aksjonærer		906 780	70	48,4 %	48,5 %
Utenlandske aksjonærer		963 895	1 435	51,6 %	51,5 %
Totalt antall aksjer		1 870 675	1 505	100,0 %	100,0 %

Nærstående parter

Bravida ASA er eid 46,9 % av Telenor. Bravida-konsernet leverer installasjonstjenester til Telenor i Norge. Telenor-konsernet leverer IT-, kommunikasjons-, eiendoms- og servicetjenester til Bravida-konsernet. Handelen mellom partene er basert på forretningsmessige vilkår. Se videre note 42.

Nærmere om årsregnskapet

Utsatt skattefordel

Konsernet har en utsatt skattefordel som beløper seg til 242 (388) MNOK. Denne gjelder i hovedsak tapsfradrag til fremføring i Sverige. I årets løp er en tilbakeføring av utsatt skattefordel i Norge skjedd med 135 MNOK. Tilbakeføringen er skjedd fordi den norske virksomheten har regnskapsført store underskudd i tidligere år. Se videre note 12.

Goodwill

Per 31. desember 2005 har konsernet goodwill på 1 041 (1 238) MNOK bokført i balanseregnskapet. Av denne goodwill er 914 MNOK knyttet til den svenske virksomheten, samt 127 MNOK til den danske virksomheten. Det er ingen goodwill i den norske

virksomheten. I forbindelse med salget av telecom og IKT-virksomhetene i slutten av 2004 ble all goodwill nedskrevet.

Størsteparten av den svenske goodwillen oppsto i forbindelse med BPA AB ble tatt av Stockholms Fondbörs i 1999. Størsteparten av den danske goodwillen oppsto i forbindelse med kjøpet av Semco Danmark A/S i 2003.

Det er gjennomført impairmenttest som forsvarer bokførte goodwillverdier. Se videre note 13.

Pensjoner

Konsernet tillemper NRS 6 ved verdsetting av pensjoner. Bravida har ytelsesplaner for stort sett alle ansatte i Norge samt en stor del av det administrative personalet i Sverige. For de fleste ansatte i Sverige og for samtlige ansatte i Danmark har Bravida en tilskuddsordning når det gjelder pensjonsplan.

Pensjonsplanen med henblikk på ytelsesplaner sikres via stiftelser. I Norge har Bravida en egen pensjonskasse og i Sverige ivaretar KP Pensjon och Försäkring Bravidas ytelsesplaner. Fremfor alt i Sverige er det større midler enn pensjonsforpliktelsene i pensjonskassen. I balanseregnskapet per 31. desember har Bravida pensjonsmidler på totalt 140 (123) MNOK. Sveriges andel av dette er 124 (109) MNOK.

Operasjonell leasing

Konsernets leasingkostnader for operasjonell leasing var 120 (280) MNOK. Den nominelle verdien av fremtidige leasingkostnader ble redusert til 189 (373) MNOK. Reduksjonen skyldes i hovedsak tidligere solgte virksomheter hadde store leasingforpliktelser.

Hendelser etter regnskapsårets utløp

Etter regnskapsårets utløp er det lagt fram en handlingsplan for å få Bravida Norge AS lønnsomt. Handlingsplanen er en del av tiltaksprogrammet som startet i 2005. Handlingsplanen inneholder blant annet en ny organisasjonsstruktur som skal gjelde fra 1. april. Planen viser en overbemanning innen administrasjonen på 110 årsverk sammenliknet med 2005. Bemanningen er imidlertid redusert i senere tid som følge av fri villig avgang, pensjoneringer (tjenestepensjon, førtids- og alderspensjon) og ved at administrativt personale har begynt å arbeide som montører.

Morselskapet Bravida ASA

Morselskapet bedriver ingen egen operativ virksomhet og har ingen ansatte.

Årets resultat etter skatt beløper seg til -276 (-386) MNOK. I årets resultat etter skatt inngår nedskrivning av aksjer i datterselskap med -234 (-385) MNOK.

De likvide midlene beløper seg ved årets avslutning til 0,2 (144) MNOK.


Egenkapitalen beløper seg til 1 392 (1 668) MNOK, hvilket ga en soliditet på 80 (90) prosent.

Morselskapets regnskap og disponering av årets resultat

Resultatet i morselskapet Bravida ASA var -276 052 TNOK, og foreslås dekket av annen egenkapital. Morselskapet viser en egenkapital per 31. desember 2005 på 1 391 725 TNOK, hvorav fri egenkapital 0 TNOK.

Styret i Bravida ASA forslår at det gis et konsernbidrag på 114 698 TNOK til Bravida Norge AS. Konsernbidraget er bokført som investering i aksjer i datterselskap.

Oslo, 11 april 2006




Terje Thon
(styrets leder)




Mikael Ahlstrøm
(styrets nestleder)




Patrick Lapvetelainen



Katarina Norderud



Fredrik Palmstierna




Martha Takvam



Jan-Erik Arvidsson



Øivind Fredriksen



Peter Sjöqvist



Torbjörn Torell
(Konsernsjef)

Resultatregnskap

01.01. - 31.12.

	Bravida ASA		Beløp i TNOK	Note	Konsernet	
	2005	2004			2005	2004
Driftsinntekter	-	-	Salg av varer og tjenester	1, 2	7 914 030	10 958 631
	-	-	Sum driftsinntekter		7 914 030	10 958 631
Driftskostnader	-	-	Varekostnader		-2 731 831	-3 805 092
	-	-	Kostnader underentreprenører		-718 291	-837 402
	-7 913	-47 221	Lønn og personalkostnader	3	-3 431 860	-4 852 416
	-10 277	-23 873	Andre driftskostnader	4, 5, 6	-1 011 942	-1 602 686
	-126	-148	Avskrivninger av materielle og øvrige immaterielle eiendeler	7	-36 512	-45 248
EBITA	-18 316	-71 242	Driftsresultat før avskrivninger av goodwill (EBITA)		-16 406	-184 213
	-	-	Avskrivninger av goodwill	7	-106 650	-218 446
Driftsresultat	-18 316	-71 242	Driftsresultat	2	-123 056	-402 659
	-15 530	-68 953	Resultat ved salg av virksomhet	8	13 991	182 360
Finansinntekter	-	160 618	Mottatt konsernbidrag		-	-
	-234 257	-385 231	Nedskrivning aksjer i datterselskap	9	-	-
	26 249	2 215	Renteinntekter	10	6 618	4 857
	-	3 252	Andre finansinntekter	10	3 915	5 158
Finanskostnader	-3 451	-8 984	Rentekostnader	10	-28 046	-129 790
	-27 753	-169	Andre finanskostnader	10	-21 967	-10 314
	-239 212	-228 299	Sum finansposter		-39 480	-130 089
Resultat før skatt	-273 058	-368 494	Resultat før skatt		-148 545	-350 388
	-2 994	-17 490	Skattekostnad	11	-125 412	-96 432
Årets resultat	-276 052	-385 984	Årets resultat		-273 957	-446 820
	-147,57	-206,33	Resultat per aksje i kroner		-146,45	-238,85
	-114 698	-	Avgitt konsernbidrag		-	-

Balanse

Eiendeler

	Bravida ASA		Beløp i TNOK	Note	Konsernet	
	31.12.2005	31.12.2004			31.12.2005	31.12.2004
Anleggsmidler						
Immaterielle eiendeler						
	–	2 994	Utsatt skattefordel	12	242 036	388 100
	–	–	Goodwill	13	1 041 286	1 238 110
	–	–	Øvrige immaterielle eiendeler	14	–	777
	–	2 994	Sum immaterielle eiendeler		1 283 322	1 626 987
Varige driftsmidler						
	–	–	Tomter, bygninger og annen fast eiendom	15	13 219	21 571
	13	139	Driftsløsøre, inventar, maskiner, biler og lignende	16	61 057	43 144
	13	139	Sum varige driftsmidler		74 276	64 715
Finansielle anleggsmidler						
	947 625	995 184	Aksjer i datterselskap	17	–	–
	10 000	10 000	Øvrige aksjer og andeler	18	12 327	12 391
	597 769	529 500	Langsiktige rentebærende fordringer innen konsernet	19	–	–
	1 983	–	Langsiktige rentebærende fordringer	20	2 648	7 823
	–	4 363	Pensjonsmidler	21	139 567	123 305
	–	–	Andre langsiktige fordringer	22	10 980	14 128
	1 557 377	1 539 047	Sum finansielle anleggsmidler		165 522	157 647
	1 557 390	1 542 180	Sum anleggsmidler		1 523 120	1 849 349
Omløpsmidler						
Varelager			Varelager	23	53 524	78 824
Fordringer			Kundefordringer	24	1 311 488	1 373 465
	–	–	Opptjent, ikke fakturerte inntekter	25	323 141	304 358
	152	558	Andre kortsiktige fordringer	26	163 612	259 538
	192 615	166 284	Andre kortsiktige fordringer innen konsernet	27	–	–
	192 790	167 081	Sum fordringer		1 798 241	1 937 361
Bankinnskudd, kontanter og lignende			Bankinnskudd, kontanter og lignende	28	102 672	979 663
	161	144 415	Sum omløpsmidler		1 954 437	2 995 848
	1 750 341	1 853 676	Sum eiendeler		3 477 557	4 845 197

Balanse

Egenkapital og gjeld

	Bravida ASA		Beløp i TNOK	Note	Konsernet	
	31.12.2005	31.12.2004			31.12.2005	31.12.2004
Egenkapital				29, 30		
Innskutt egenkapital	561 203	561 203	Aksjekapital		561 203	561 203
	451	451	Preferanseaksjekapital		451	451
	168 035	168 035	Overkursfond		168 034	168 034
	662 036	662 036	Preferanseaksjekapitalens andel av overkursfond		662 036	662 036
	1 391 725	1 391 725	Sum innskutt egenkapital		1 391 724	1 391 724
Opptjent egenkapital	–	276 052	Annen egenkapital/udekket tap		-844 317	-512 700
	–	276 052	Sum opptjent egenkapital		-844 317	-512 700
	1 391 725	1 667 777	Sum egenkapital		547 407	879 024
Gjeld						
Avsetning for forpliktelser	692	–	Pensjonsforpliktelser	31	51 800	67 007
	–	–	Andre avsetninger for forpliktelser	32	318 103	292 160
	692	–	Sum avsetning for forpliktelser		369 903	359 167
Annen langsiktig gjeld	–	–	Langsiktig rentebærende gjeld	33	–	529 691
	–	–	Øvrig langsiktig gjeld		786	–
	–	–	Sum annen langsiktig gjeld		786	529 691
Kortsiktig gjeld	–	–	Kassekreditt/trekkfasiliteter	34	507 492	841 678
	–	–	Fakturert ikke opparbeidet inntekt	35	438 147	407 180
	490	22 545	Leverandørgjeld		698 740	784 645
	–	–	Betalbar skatt	36	6 236	7 504
	1 443	2 991	Skyldige offentlige avgifter	37	314 932	353 949
	17 433	28 955	Annen kortsiktig rentefri gjeld	38	593 914	682 359
	338 558	131 408	Annen kortsiktig gjeld innen konsernet	39	–	–
	357 924	185 899	Sum kortsiktig gjeld		2 559 461	3 077 315
	1 750 341	1 853 676	Sum egenkapital og gjeld		3 477 557	4 845 197

Oslo, 11 april 2006




Terje Thon
(styrets leder)




Mikael Ahlstrøm
(styrets nestleder)




Patrick Lapvetelainen



Katarina Norderud



Fredrik Palmstierna




Martha Takvam




Jan-Erik Arvidsson



Øivind Fredriksen



Peter Sjöqvist



Torbjörn Torell
(Konsernsjef)

Kontantstrømoppstilling

	Bravida ASA		Beløp i TNOK	Note	Konsernet	
	2005	2004			2005	2004
Kontantstrøm fra operasjonelle aktiviteter	-18 190	-71 094	Driftsresultat før av- og nedskrivninger (EBITDA)		20 106	-138 965
	-21 839	21 594	Endring i varelager, kundefordringer og leverandørgjeld		-63 292	259 966
	153 880	-54 209	Andre tidsavgrensningsposter	44	11 288	-46 280
	113 851	-103 709	Kontantstrøm fra drift før finansposter og skatter		-31 898	74 721
	-	-	Periodens betalte skatter		-114	-
	-4 955	-8 599	Netto utbetalinger på finansposter		-39 480	-103 074
108 896	-112 308	Netto kontantstrøm fra operasjonelle aktiviteter		-71 492	-28 353	
Kontantstrøm fra investeringsaktiviteter	-	144 345	Innbetaling ved salg av varige driftsmidler		52 111	790 345
	-	-	Utbetaling ved kjøp av varige driftsmidler og aktiverte utviklingskostnader		-13 551	-27 814
	-	-	Inn-/utbetaling på langsiktige fordringer		-16 395	-4 345
	-	-	Innbetaling ved salg av andre investeringer		-	1 108
	-72 000	-	Ytet aksjeeiertilskudd		-	-
	-	-43 901	Konserninterne utbetalinger		-	-
-72 000	100 444	Netto kontantstrøm fra investeringsaktiviteter		22 165	759 294	
Kontantstrøm fra finansieringsaktiviteter	-	-	Netto endring driftskreditter og kassekreditt		-385 676	15 511
	-68 269	148 504	Konserninterne innbetalinger		-	-
	-	-	Utbetaling ved nedbetaling av langsiktig gjeld		-431 384	-
	-114 698	-	Ytet konsernbidrag		-	-
	-	1 812	Egenkapitalinnskudd ved emisjon		-	1 812
	1 817	-	Innbetaling av langsiktig gjeld		-	-
-181 150	150 316	Netto kontantstrøm fra finansieringsaktiviteter		-817 060	17 323	
-144 254	138 452	Netto kontantstrøm i perioden		-866 387	748 264	
144 415	5 963	Bankinnskudd, kontanter og lignende 01.01		979 663	231 399	
-	-	Valutakursendringer, kontanter og kontantekvivalenter		-10 604	-	
161	144 415	Bankinnskudd, kontanter og lignende 31.12.	28	102 672	979 663	

Regnskapsprinsipper

Årsregnskapet består av resultatregnskap, balanse, kontantstrømoppstilling og noteopplysninger og er avlagt i samsvar med aksjelov, regnskapslov og god regnskapsskikk i Norge gjeldende pr. 31. desember 2005. Årsregnskapet gir et rettviseende bilde av eiendeler og gjeld, finansiell stilling og resultat. For å gjøre årsregnskapet lettere å lese, er det redigert slik at regnskapsoppstillingene er sammendratt i formen. Den nødvendige spesifiseringen er gjort i notene. Notene er følgelig en integrert del av årsregnskapet.

Alle tall er angitt i TNOK med mindre annet er angitt.

Generelle prinsipper

Eiendeler/gjeld som knytter seg til varekretsløpet og poster som forfaller til betaling innen ett år etter balansedagen, er klassifisert som omløpsmidler/kortsiktig gjeld. Vurdering av omløpsmidler/kortsiktig gjeld skjer til laveste/høyeste verdi av anskaffelseskost og virkelig verdi. Virkelig verdi er definert som antatt fremtidig salgspris redusert med forventede salgskostnader. Andre eiendeler er klassifisert som anleggsmidler. Vurdering av anleggsmidler skjer til anskaffelseskost. Anleggsmidler som forringes avskrives. Dersom det finner sted en verdiendring som ikke er forbigående, foretas en nedskrivning av anleggsmidlet. Alternativ til nedskrivning hvis en følger NRS (F) Nedskrivning av anleggsmidler. Dersom det foreligger indikasjoner på verdifall knyttet til anleggsmidler, skal det undersøkes om gjenvinnbart beløp er lavere enn bokført verdi. Gjenvinnbart beløp er det høyeste av netto salgsverdi eller bruksverdi. Bruksverdi er neddiskontert fremtidig kontantstrøm. Hvis gjenvinnbart beløp er lavere enn bokført beløp, skal anleggsmidlene nedskrives til gjenvinnbart beløp.

Tilsvarende prinsipper legges normalt til grunn for gjeldsposter.

Konsolideringsprinsipper

Konsoliderte selskap

Konsernregnskapet omfatter de selskap hvor morselskapet og datterselskap direkte eller indirekte har bestemmende innflytelse. Bestemmende innflytelse innebærer at morselskapet har direkte eller indirekte styringsrett over datterselskapet. Innflytelse vurderes ut fra muligheten for å bestemme datterselskapets finansielle eller operative strategier, inklusive dets investerings- og driftsbudsjett og muligheten til å avgjøre utnevning og oppsigelse av, og kompensasjon til, personell med ansvar for implementering av datterselskapets strategier og beslutninger. Bestemmende innflytelse kan følge av juridisk kontroll eller faktisk kontroll. Konsernregnskapet viser

selskapenes økonomiske stilling, resultat av årets virksomhet og kontantstrømmer som en samlet økonomisk enhet. Bestemmende innflytelse anses, i utgangspunktet, å foreligge når en direkte eller indirekte eier mer enn 50 % av den stemmeberettede kapital. Selskap som eies midlertidig konsolideres ikke.

Det er anvendt enhetlige regnskapsprinsipper for alle selskap som inngår i konsernet. Nyervervede datterselskap medtas fra det tidspunkt bestemmende innflytelse oppnås, og avhendede datterselskap medtas frem til avhendelsestidspunktet.

Ved trinnvise kjøp av eierandeler legges verdien av eiendeler og gjeld ved tidspunktet for etablering av konsernforholdet til grunn. Senere kjøp av eierandeler i eksisterende datterselskap, vil ikke påvirke vurderingen av eiendeler og gjeld, med unntak av merverdi i form av goodwill som analyseres ved hvert kjøp.

Eliminering av interne transaksjoner

Alle vesentlige transaksjoner og mellomværende mellom selskaper i konsernet er eliminert.

Eliminering av eierandeler i datterselskap

Eierandeler i datterselskaper er eliminert i konsernregnskapet etter oppkjøpsmetoden. Forskjellen mellom kostpris for eierandelene og bokført verdi av netto eiendeler på oppkjøpstidspunktet analyseres og henføres til de enkelte balanseposter i henhold til reell verdi. Eventuell ytterligere merpris som skyldes forventninger om fremtidig inntjening, aktiveres som goodwill og avskrives i resultatregnskapet i takt med de underliggende forhold og forventet økonomisk levetid.

Omregning av utenlandske datterselskap

Ved omregning av utenlandske selskapers årsregnskaper fra utenlandsk valuta til norske kroner, er balanseposter omregnet til dagskurs ved årsslutt og resultatposter omregnet til gjennomsnittskurs for regnskapsåret. Den differansen som oppstår ved at selskapets inngående egenkapital og årets resultat er omregnet til annen kurs enn utgående egenkapital, føres normalt som korleksjon til konsernets egenkapital.

Anleggskontrakter

Foretakets virksomhet består hovedsakelig i utførelse av entreprenøroppdrag (prosjekter) med varighet fra noen måneder til flere år. Fakturering skjer månedlig, med betaling pr. 30 dager og er normalt i takt med utførelsen av arbeidet. Det forekommer også avvikende fakturerings- og betalingsplaner.

For prosjekter anvendes løpende inntektsføring. Dette innebærer at inntektsføringen skjer i henhold til fullførings-

-graden etter hvert som arbeidet utføres. Det vil si at opparbeidet andel av prosjektets forventede fortjeneste tas til inntekt. Fullfølelsesgraden fastsettes på grunnlag av utført produksjon.

For prosjekter som forventes å gi tap, er hele det forventede tapet kostnadsført. Garantitiden er normalt to år. Omtvistede krav inntektsføres først når de er avgjort eller er sikre.

Leasing

Leieavtaler klassifiseres som finansiell eller operasjonell i samsvar med avtalens reelle innhold. Dersom det vesentligste av økonomisk risiko og kontroll knyttet til det underliggende leieobjektet er gått over på selskapet klassifiseres avtalen som finansiell og tilhørende eiendeler og forpliktelser balanseføres. Andre leieavtaler klassifiseres som operasjonelle.

Avskrivninger

Ordinære avskrivninger er beregnet lineært over driftsmidlenes økonomiske levetid med utgangspunkt i historisk kostpris fratrukket estimert utraneringsverdi. Det foretas løpende revurdering av avskrivningsplaner. Tilsvarende prinsipper legges til grunn for immaterielle eiendeler. Avskrivningene er klassifisert som ordinære driftskostnader. Balanseført leasing avskrives i henhold til plan, og forpliktelsen reduseres med betalt leie etter fradrag for beregnet rentekostnad.

Salg av virksomhet

Salg av virksomhet gjennom salg av virksomhet, eiendeler og gjeld medtas i selskaps- og konsernregnskapet frem til salg har funnet sted. Gevinst eller tap utgjør salgspris fratrukket de eiendeler og gjeld slik disse fremkommer i konsernregnskapet på salgstidspunktet. Goodwill som er allokert til den solgte virksomheten inngår i gevinstberegningen. Skatteeffekten knyttet til den solgte virksomheten inngår i årets skatter i resultatregnskapet. Gevinst/tap ved salg av vesentlige virksomhet klassifiseres på egen linje sammen med salg av datterselskaper etter driftsresultat i resultatregnskapet.

Valuta og transaksjoner i utenlandsk valuta

Pengeposter i valuta vurderes til dagskurs ved regnskapsårets slutt. Transaksjoner i utenlandsk valuta omregnes til bokføringskurs basert på valutakursen på transaksjonstidspunktet.

Utsatt skatt og skattekostnad

Utsatt skatt beregnes på bakgrunn av midlertidige forskjeller mellom regnskapsmessige og skattemessige verdier ved utgangen

av regnskapsåret. Ved beregningen benyttes nominell skattesats. Positive og negative forskjeller vurderes mot hverandre innenfor samme tidsintervall. Visse poster vurderes likevel særskilt, herunder merverdier ved oppkjøp og pensjonsforpliktelser. Utsatt skattefordel oppstår dersom en har midlertidige forskjeller som gir opphav til skattemessige fradrag i fremtiden. Årets skattekostnad består av endringer i utsatt skatt og utsatt skattefordel, sammen med betalbar skatt for inntektsåret korrigert for feil i tidligere års beregninger. Skattesatsen er 28% i konsernets alle land.

Immaterielle eiendeler

Utgifter til utvikling av programvare balanseføres i den utstrekning kriteriene for balanseføring er oppfylt. Dette innebærer at utviklingskostnader er balanseført når det er ansett som sannsynlig at de fremtidige økonomiske fordelene knyttet til eiendelen vil tilflyte selskapet, og man har kommet frem til en pålitelig måling av anskaffelseskost for eiendelen.

Goodwill

Goodwill er anskaffelseskost utover virkelig verdi av identifiserbare eiendeler og gjeld ervervet ved kjøp av virksomhet regnskapsført etter oppkjøpsmetoden. Goodwill avskrives lineært over antatt økonomisk levetid, basert på individuell vurdering. Nedskrivninger foretas når det foreligger indikasjon på verdifall.

Varige driftsmidler

Varige driftsmidler føres i balansen til anskaffelseskost, fratrukket akkumulerte av- og nedskrivninger. Dersom den virkelige verdien av et driftsmiddel er lavere enn bokført verdi, og dette skyldes årsaker som ikke antas å være forbigående, skrives driftsmidlet ned til virkelig verdi. Dersom det foreligger indikasjon på verdifall knyttet til anleggsmidler, skal det undersøkes om gjenvinnbart beløp er lavere enn bokført verdi. Gjenvinnbart beløp er det høyeste av netto salgsverdi eller bruksverdi. Bruksverdi er neddiskontert fremtidig kontantstrøm. Hvis gjenvinnbart beløp er lavere enn bokført beløp, skal anleggsmidlene nedskrives til gjenvinnbart beløp. Det foretas dekomponering av sammensatte driftsmidler når de ulike delene har ulik økonomisk levetid. Utgifter forbundet med periodisk vedlikehold og reparasjoner på produksjonsutstyr, periodiseres. Utgifter forbundet med normalt vedlikehold og reparasjoner blir løpende kostnadsført. Utgifter ved større utskiftninger og fornyelser som øker driftsmidlenes levetid vesentlig, aktiveres.

Driftsmidler som erstattes, kostnadsføres. Et driftsmiddel anses som varig dersom det har en viss økonomisk levetid, samt

en vesentlig kostpris. Renter som knytter seg til anlegg under oppføring blir aktivert som en del av kostprisen. Renter ved tilvirking av driftsmidler utgiftsføres (alternativt kan de aktiveres sammen med driftsmiddelets kostpris). Driftsmidler som leies på betingelser som i det vesentlige overfører de økonomiske rettigheter og forpliktelser aktiveres som driftsmiddel, og medtas som forpliktelse under rentebærende gjeld til nåverdien av minimumsleien. Operasjonell leasing kostnadsføres som vanlig leiekostnad, og klassifiseres som ordinær driftskostnad.

Finansielle eiendeler

Behandling av datterselskap og tilknyttede selskap

Med datterselskap menes selskap der selskapet normalt har en eierandel på over 50 %, hvor investeringen er av langvarig og strategisk karakter og hvor selskapet har bestemmende innflytelse. Datterselskap innarbeides etter egenkapitalmetoden.

Med tilknyttede selskap menes selskap der konsernet har en eierandel på 20-50%, hvor investeringen er av langvarig og strategisk karakter og hvor konsernet kan utøve en betydelig innflytelse. Tilknyttede selskap innarbeides etter egenkapitalmetoden.

Varelager og varekostnad

Beholdninger av varer vurderes til det laveste av kostpris etter "først inn - først ut"-prinsippet og antatt salgspris. Kostpris for tilvirkede varer er direkte materialer, direkte lønn samt andel av indirekte tilvirkningskostnader, mens kostpris for innkjøpte varer er anskaffelseskost. Årets varekostnad består av kostpris solgte varer med tillegg av nedskrivning i samsvar med god regnskapsskikk pr. årslutt.

Fordringer

Fordringer er oppført til pålydende med fradrag for forventede tap.

Preferanseaksjer

Preferanseaksjer klassifiseres som egenkapital.

Latente forpliktelser og betingede utfall

Dersom det er sannsynlighetsovervekt for at en usikker forpliktelse vil komme til oppgjør, og dersom verdien av oppjøret kan estimeres pålitelig, er forpliktelsen regnskapsført. Beste estimat av verdien av oppjøret føres som avsetning for forpliktelser i balansen. Slike avsetninger er klassifisert i

balansen etter antatt forfall og er delvis inkludert i annen kortsiktig gjeld.

Avsetning for forpliktelser

Det er foretatt avsetninger for lønnskostnader til oppsagt personell når det er på det rene at den ansatte ikke vil stå i stillingen i oppsigelsesperioden. Likeledes er det foretatt avsetninger når oppsigelser er vedtatt av ledelsen og det foreligger en nedbemanningsplan, hvor den ansatte vil bli fristilt i oppsigelsesperioden, selv om den enkelte ansatte ikke er varslet på balansedagen. Det avsettes også for påregnelige saksomkostninger knyttet til rettsaker i denne forbindelse.

Avsetning er videre foretatt for fremtidige leiekostnader fratrukket forventede inntekter ved eventuell fremleie for bygninger og materiell, når bygningen eller materiellet ikke lenger er i bruk i virksomheten.

Avsetninger som knytter seg til kostnader som påløper utover neste regnskapsår er klassifisert som langsiktig gjeld under posten avsetning for forpliktelser i balansen. Kostnader som påløper neste regnskapsår er klassifisert som kortsiktig gjeld.

Pensjoner

Selskapet har både sikrede og usikrede pensjonsordninger. Ordningene omfatter både ytelsesplaner og tilskuddsplaner.

De sikrede (kollektive) pensjonsordningene regnskapsføres som en ytelsesplan, som betyr at selskapet har det økonomiske ansvaret for pensjonsytelsen. Lineær opptjening og forventet sluttlønn er lagt til grunn som opptjeningsgrunnlag. Endringer i pensjonsforpliktelsene som skyldes endringer i pensjonsordninger resultatføres i regnskapsåret, mens endringer som gjelder estimatavvik amortiseres over antatt gjennomsnittlig gjenværende opptjeningstid i den grad de overstiger 10% av den største av pensjonsforpliktelsene og pensjonsmidlene (korridor). Arbeidsgiveravgift/ lønnskatt på netto forpliktelser/-midler er inkludert i beregningen. Effekten av iverksatte nedbemanning i regnskapsperioden er resultatført i perioden, mens ordinær avgang normalt behandles som estimatavvik.

Pensjonsmidler utlignes mot pensjonsforpliktelser for ordninger der avtalene tilsier at midler i en ordning kan benyttes til dekning av forpliktelser i en annen. Netto pensjonsmidler er aktivert som eiendel i balansen når selskapet mener å kunne utnytte overfinansieringen til dekning av fremtidige pensjonspremier.

De usikrede pensjonsordningene omfatter en tariffestet, avtalefestet førtidspensjonsordning (AFP). Videre har de ledende ansatte en tilleggspensjon ut over den kollektive pensjonsordningen som finansieres over selskapets drift.

For pensjonsordninger som er tilskuddsplaner er selskapets forpliktelse overfor den ansatte å yte tilskudd til den enkelte pensjonssparing og foretakets forpliktelse er innfridd ved

tilskuddsbetalingen. Tilskuddet kostnadsføres i den periode tilskuddet vedrører.

Periodens netto pensjonskostnad klassifiseres som lønn/personalkostnader.

Garantiansvar

Forventede utgifter til fremtidige garantiarbeider knyttet til salg/avsluttede prosjekter er kostnadsført, og ført som avsetning i balansen. Avsetningen baseres på beste estimat for forventede utgifter til garantiarbeider. Avsetning for garantiansvar vedrører forventede utgifter i garantiperioden som strekker seg fra 1 til 3 eller 5 år, og inngår i posten avsetning for forpliktelser i balansen.

Kontantstrømoppstilling

Kontantstrømoppstillingen er utarbeidet etter den indirekte metoden. Kontanter og kontantekvivalenter omfatter kontanter, bankinnskudd og andre kortsiktige, likvide plasseringer som umiddelbart og med uvesentlig kursrisiko kan konverteres til kjente kontantbeløp og med forfallsdato kortere enn tre måneder fra anskaffelsesdato. Konsernet har et konsernkontosystem for mer effektiv håndtering av likvide midler innad i konsernet. Morselskapet har en tilgang i dette konsernkontosystemet, dette er opptatt som et mellomværende med selskap i samme konsern. Dette er ikke opptatt som likvide midler i kontantstrømsoppstillingen.

Internprising

Internprising på tjenester innen konsernet skjer til markedsvilkår. Salg mellom enheter i konsernet er liten.

Noter

Note 1 Salg av varer og tjenester

Alle tall er angitt i TNOK med mindre annet er angitt.

	Morselskapet		Konsernet	
	2005	2004	2005	2004
Entrepriseoppdrag	-	-	4 929 045	5 126 738
Serviceoppdrag	-	-	2 814 485	3 375 957
Øvrige driftsinntekter	-	-	70 932	5 744
Avhendede virksomheter	-	-	99 568	2 450 192
Sum driftsinntekter	-	-	7 914 030	10 958 631

Solgte virksomheter i 2005: Innmatet i Bravida Geomatikk AS, telekomvirksomheten i Danmark, aksjene i Bravida Badehuset AS samt Bravida Communication AB.

Solgte virksomheter i 2004: Innmatet i Bravida Telecom AS samt aksjene i Bravida IKT AS.

Note 2 Omsetning og resultat per forretningsområde

2005					Konsernfelles, øvrig og eliminering	Konsernet
	Sverige	Norge	Danmark			
Driftsinntekter	4 990 156	1 338 239	1 488 591		97 044	7 914 030
Driftskostnader	-4 865 306	-1 497 710	-1 459 263		-108 157	-7 930 436
Driftsresultat før goodwillavskrivninger (EBITA)	124 850	-159 471	29 328		-11 112	-16 406
Goodwillavskrivninger	-16 263	-2 214	-20 945		-67 228	-106 650
Driftsresultat	108 587	-161 685	8 383		-78 340	-123 056
Resultat ved salg av virksomhet	-	-32 388	7 440		38 939	13 991
Finansposter	3 470	-6 326	11 263		-47 887	-39 480
Resultat før skatt	112 057	-200 399	27 086		-87 288	-148 545
Skattekostnad	-50 091	-65 678	-6 579		-3 064	-125 412
Årets resultat	61 966	-266 077	20 507		-90 352	-273 957

Resultatet fra de solgte virksomhetene i Bravida Geomatikk AS og Bravida Communication AS vises under kolonnen øvrig.

2004					Konsernfelles, øvrig og eliminering	Konsernet
	Sverige	Norge	Danmark			
Driftsinntekter	5 246 175	1 500 559	1 606 848		2 605 049	10 958 631
Driftskostnader	-5 358 743	-1 742 687	-1 574 905		-2 466 114	-11 142 844
Driftsresultat før goodwillavskrivninger (EBITA)	-112 568	-242 128	31 943		138 935	-184 213
Goodwillavskrivninger	-47 061	-35 917	-20 072		-115 396	-218 446
Driftsresultat	-159 629	-278 045	11 871		23 539	-402 659
Resultat ved salg av virksomhet	-	0	0		182 360	182 360
Finansposter	-2 182	-2 807	1 806		-126 906	-130 089
Resultat før skatt	-161 811	-280 852	13 677		78 993	-350 388
Skattekostnad	30 308	73 063	-8 865		-190 938	-96 432
Årets resultat	-131 503	-207 789	4 812		-111 945	-446 820

Resultatet fra de solgte virksomhetene i Bravida Telecom AS og Bravida IKT AS vises under kolonnen øvrig.

Noter

2005				Konsernfelles, øvrige og eli- mineringer	
	Sverige	Norge	Danmark	Konsernet	
Goodwill	34 537	–	6 416	1 000 333	1 041 286
Øvrige anleggsmidler	72 060	68 568	35 401	305 805	481 834
Fordringer innen konsernet	662 207	247 900	110 803	-1 020 910	–
Omløpsmidler	1 060 827	348 004	516 900	28 706	1 954 437
Sum eiendeler	1 829 631	664 472	669 520	313 934	3 477 557
Egenkapital	404 428	60 905	143 002	-60 928	547 407
Langsiktig gjeld	–	–	–	786	786
Skulder innen konsernet	194 334	1 928	22 403	-218 665	–
Øvrig kortsiktig gjeld	1 230 869	601 639	504 115	592 741	2 929 364
Sum egenkapital og gjeld	1 829 631	664 472	669 520	313 934	3 477 557
Investeringer					13 551
2004				Konsernfelles, øvrige og eli- mineringer	
	Sverige	Norge	Danmark	Konsernet	
Goodwill	53 970	2 214	8 518	1 173 408	1 238 110
Øvrige anleggsmidler	75 374	128 898	56 065	350 902	611 239
Fordringer innen konsernet	487 212	320 491	102 317	-910 020	–
Omløpsmidler	1 146 934	447 664	444 833	956 417	2 995 848
Sum eiendeler	1 763 490	899 267	611 733	1 570 707	4 845 197
Egenkapital	242 953	59 023	107 021	470 027	879 024
Langsiktig gjeld	–	–	–	529 691	529 691
Skulder innen konsernet	234 427	211 887	11 987	-458 301	–
Øvrig kortsiktig gjeld	1 286 110	628 357	492 725	1 029 290	3 436 482
Sum egenkapital og gjeld	1 763 490	899 267	611 733	1 570 707	4 845 197
Investeringer					27 814

Note 3 Lønnskostnader, antall ansatte og godtgjørelser

Gjennomsnittlig antall ansatte	2005		2004	
	Gjennom- snittlig antall ansatte	Hvorav kvinner	Gjennom- snittlig antall ansatte	Hvorav kvinner
Morselskapet				
Norge	–	–	14	1
Totalt i morselskapet	–	–	14	1
Datterselskap				
Norge	1 589	117	4 422	338
Sverige	5 058	251	5 550	293
Danmark	1 676	121	1 657	119
Totalt i datterselskap	8 323	489	11 629	750
Konsernet totalt	8 323	489	11 643	751

Det gjennomsnittlige antallet ansatte i 2005 har minsket med 3 320 personer i forhold til året før. Av denne minskingen er cirka 2 800 relatert til avhendede virksomheter i 2004 og 2005.

Ved årsskiftet 2005–2006 gikk antallet ansatte opp til 8 074 (8 665) personer.

Noter

Personalkostnader

Lønninger og øvrige honorarer fordelt på styremedlemmer samt AD og øvrige ansatte.

	2005			2004		
	Styret og AD	Øvrige ansatte	Totalt ansatte	Styret og AD	Øvrige ansatte	Totalt ansatte
Morselskapet						
Norge	2 122	2 091	4 213	7 889	19 883	27 772
Totalt i morselskapet	2 122	2 091	4 213	7 889	19 883	27 772
(hvorav godtgjørelser o.l.)	0	0	0	3 000	0	3 000
Datterselskap						
Norge		526 568	526 568	1 435 862	1 435 862	
(hvorav godtgjørelser o.l.)		698	698	3 568	3 568	
Sverige *)	2 731	1 436 204	1 438 935	1 579 937	1 579 937	
(hvorav godtgjørelser o.l.)	517	13 543	14 060	9 420	9 420	
Danmark		631 457	631 457	650 106	650 106	
(hvorav godtgjørelser o.l.)		4 135	4 135	5 372	5 372	
Totalt i datterselskap	2 731	2 594 229	2 596 960	0	3 665 905	3 665 905
(hvorav godtgjørelser o.l.)	517	18 376	18 893	0	18 360	18 360
Konsernet totalt	4 853	2 596 320	2 601 173	7 889	3 685 788	3 693 677
(hvorav godtgjørelser o.l.)	517	18 376	18 893	3 000	18 360	21 360

*) Konsernsjefen er ansatt i det svenske selskapet Bravida AB.

Lønninger, andre honorarer og sosiale kostnader

	2005			2004		
	Lønninger og andre honorarer	Sosiale og øvrige kostnader	Hvorav pensjonskostnader	Lønninger og andre honorarer	Sosiale og øvrige kostnader	Hvorav pensjonskostnader
Morselskapet						
Norge	4 213	3 700	-	27 772	19 449	5 139
Totalt i morselskapet	4 213	3 700	-	27 772	19 449	5 139
Datterselskap						
Norge	526 568	98 980	26 245	1 435 862	347 278	72 887
Sverige	1 438 935	657 983	86 222	1 579 937	744 278	101 471
Danmark	631 457	70 024	41 320	650 106	47 734	36 951
Totalt i datterselskap	2 596 960	826 987	153 787	3 665 905	1 139 290	211 309
Konsernet totalt	2 601 173	830 687	153 787	3 693 677	1 158 739	216 448

Ledende stillingshavendes vilkår og godtgjørelser

Til administrerende direktør og konsernsjefen Torbjörn Torell har for 2005 utgått lønn og andre honorarer tilsvarende totalt 2 731 TNOK. I de totale honorarene inngår bonus for 2005 med 517 TNOK.

Torbjörn Torell omfattes av pensjons- og forsikringsvilkår med en pensjonspremie på 35 prosent av summen av lønn og godtgjørelser. Konsernsjefen har en gjensidig oppsigelsestid på 6 måneder. I tilfellet arbeidsgiveren sier opp ansettelsesforholdet skal arbeidsgiveren etter utløpet av oppsigelsestiden betale full lønn (fast lønn) i 18 måneder, gjeldende fra oppsigelsestidens slutt.

Torbjörn Torell innehar ingen interne styrehonorarer. Han har heller ingen aksjer eller opsjoner i Bravida.

Noter

Note 4 Andre driftskostnader

	Morselskapet		Konsernet	
	2005	2004	2005	2004
Kostnader til lokaler, biler, utstyr og lignende	1 251	3 251	380 785	689 484
Salgs-, markedsførings-, reise-, diettkostnader ol.	91	4 632	104 587	138 828
Tap på fordringer	-	-	3 091	38 529
Konsulentonorarer og innleie av personell	7 568	16 365	207 934	328 196
Telefoni	38	330	41 416	85 658
Forsikring	1 181	-	17 923	43 676
Øvrige kostnader	148	-705	256 206	278 315
Sum andre driftskostnader	10 277	23 873	1 011 942	1 602 686

Note 5 Honorar til revisor

	Morselskapet		Konsernet	
	2005	2004	2005	2004
KPMG				
Lovpålagt revisjon	187	-	3 113	-
Andre attestasjonstjenster	-	-	29	-
Skatterådgivning	-	-	-	-
Andre tjenester utenfor revisjon	-	-	589	-
	<u>187</u>	<u>-</u>	<u>3 731</u>	<u>-</u>
PricewaterhouseCoopers				
Lovpålagt revisjon	-	2 376	1 765	5 530
Andre attestasjonstjenster	-	-	-	-
Skatterådgivning	-	-	-	-
Andre tjenester utenfor revisjon	59	356	625	3 058
	<u>59</u>	<u>2 732</u>	<u>2 390</u>	<u>8 588</u>
Øvrige revisjonsselskaper				
Lovpålagt revisjon	-	-	-	16
Andre tjenester utenfor revisjon	-	-	2	3
	<u>-</u>	<u>-</u>	<u>2</u>	<u>19</u>
Sum honorar til revisor	246	2 732	6 123	8 607

Note 6 Leasing

	Morselskapet		Konsernet	
	2005	2004	2005	2004
Midler som innehas via operasjonelle leasingavtaler				
Leasingutgifter biler	-	-	84 608	204 485
Leasingutgifter IT	-	-	33 071	54 566
Leasingutgifter øvrig	-	-	2 336	20 703
Sum	-	-	120 015	279 754
Nominell verdi av kommende leasingutgifter forfaller til betaling som følger:				
Innen ett år	-	-	76 858	99 748
Mellom ett og fem år	-	-	111 918	172 498
Senere enn fem år	-	-	22	101 087
Sum	-	-	188 798	373 333

Leasingavtalene er redusert som følge av at de solgte virksomhetene hadde store leasingforpliktelser. Leasingavtalene er markedsmessige og baseres på standardvilkår.

Noter

Nominell verdi av kommende forpliktelse ved leie av lokaler forfaller til betaling som følger:	Morselskapet	Konsernet
	2005	2005
Innen ett år	–	125 154
Mellom ett og fire år	–	269 252
År fem og senere	–	228 701
Sum	–	623 107

Bravida innehar leiekontrakter på et stort antall lokaler som leies ut på framleie, først og fremst til de enhetene som tidligere har inngått i Bravida-konsernet, men som nå er avhendet. Denne delen er en betydelig andel av Bravidas forpliktelser, men kostnaden belaster ikke Bravidas resultat.

Note 7 Av- og nedskrivninger

	Morselskapet		Konsernet	
	2005	2004	2005	2004
Goodwill	–	–	-106 650	-218 446
Øvrige immaterielle eiendeler	–	–	–	-395
Tomter, bygninger og annen fast eiendom	–	–	-4 967	-6 262
Driftsløsøre, maskiner og inventar	-126	-148	-31 545	-38 591
Sum av- og nedskrivninger	-126	-148	-143 162	-263 694

Hvorav avskrivninger på finansielle leasingavtaler -14 049 –

Note 8 Resultat ved salg av virksomhet

	Morselskapet		Konsernet	
	2005	2004	2005	2004
Sverige	–	–	1 995	–
Norge	-15 530	-68 953	4 556	182 360
Danmark	–	–	7 440	–
Sum	-15 530	-68 953	13 991	182 360

Avhendede virksomheter i 2005 er aksjene i Bravida Communication AB og Bravida Badehuset AS samt virksomheten i Bravida Geomatikk AS og telekomvirksomheten i Bravida Danmark AS. Avhendinger i 2004 gjelder virksomheten i Bravida Telecom AS samt aksjene i Bravida IKT AS.

De avhendede virksomhetenes resultatregnskap

	Konsernet	
	2005	2004
Driftsinntekter	99 568	2 450 192
Varekostnader	-39 268	-742 893
UE kostnader	-11 899	-158 836
Lønn og personalkostnader	-38 658	-974 602
Andre driftskostnader	-25 646	-394 969
Av- og nedskrivninger	-1 545	-9 600
Sum driftskostnader	-117 016	-2 280 900
Driftsresultat	-17 448	169 292

Noter

Note 9 Nedskrivning aksjer i datterselskap

	Morselskapet	
	2005	2004
Bravida Telecom AS	-	-385 231
Bravida Norge AS	-186 698	-
Bravida Geomatikk Holding AS	-47 559	-
Sum nedskrivninger	-234 257	-385 231

Note 10 Finansinntekter/ - kostnader

	Morselskapet		Konsernet	
	2005	2004	2005	2004
Renteinntekter				
Renteinntekter fra konsernselskaper	25 432	2 154	-	-
Øvrige renteinntekter	817	61	6 618	4 857
Sum renteinntekter	26 249	2 215	6 618	4 857
Andre finansinntekter				
Valutainntekt	-	3 252	-	1 533
Morarenteinntekter	-	-	3 915	3 625
Øvrige inntekter	-	-	-	-
Sum andre finansinntekter	-	3 252	3 915	5 158
Rentekostnader				
Rentekostnader til konsernselskaper	-3 451	-2 260	-	-
Andre rentekostnader	-	-6 724	-28 046	-129 790
Sum rentekostnader	-3 451	-8 984	-28 046	-129 790
Andre finanskostnader				
Valuta kostnader	-25 027	-	-8 476	-
Morarentekostnader	-1	-24	-2 808	-4 642
Øvrige kostnader	-2 725	-145	-10 683	-5 672
Sum andre finanskostnader	-27 753	-169	-21 967	-10 314

Note 11 Skattekostnad

	Morselskapet		Konsernet	
	2005	2004	2005	2004
Fordeling av skattekostnad på ordinært resultat				
Betalbar skatt	-	-	-114	-
Endring i utsatt skatt	-2 994	-17 490	-125 298	-96 432
Sum skattekostnad på ordinært resultat	-2 994	-17 490	-125 412	-96 432
Endring i utsatt skatt i følge balansen	-2 994	-17 490	-146 064	-111 335
Avgang utsatt skatt/ - skattefordel ved salg av selskap	-	-	15	14 366
Valutakursdifferanse inngående balanse	-	-	19 928	-1 816
Korrekksjoner tidligere år	-	-	823	2 353
Endring utsatt skatt i resultatregnskapet	-2 994	-17 490	-125 298	-96 432
Årets skattekostnad fordelt på land				
Norge	-2 994	-17 490	-100 802	-160 096
Sverige	-	-	-10 884	72 529
Danmark	-	-	-13 726	-8 865
Sum	-2 994	-17 490	-125 412	-96 432

Noter

Beregning av årets skattegrunnlag	Morselskapet	
	2005	2004
Resultat før skattekostnad	-273 058	-368 494
Permanente forskjeller	234 293	430 959
Grunnlag for årets skattekostnad	-38 765	62 465
Endring i midlertidige forskjeller	-9 454	-1 255
Tidligere års underskudd	-	-61 210
Skattepliktig inntekt	-48 219	-
Grunnlag betalbar skatt (i skattekostnaden)	-	-

Avstemming av skattekostnad mot regnskapsmessig resultat	Konsernet	
	2005	2004
Resultat før skatt	-148 545	-350 388
Forventet skatt på resultatet (28 %/ Danmark 30 % 2004)	41 593	98 640
Permanente forskjeller	-46 738	-3 948
Salg av selskap	5 823	5 705
Avskrivning goodwill	-28 442	-44 380
Goodwill allokert till gevinstberegning salg av virksomhet	-	-192 126
Konsernjusteringer	54 763	32 844
Ikke balanseførte utsatte skattefordeler gjeldende underskudd og midlertidige forskjeller	-149 424	-82
Korreksjon tidligere år	-2 987	6 915
Skattekostnad	-125 412	-96 432

Danmark endret i 2005 skattesatsen til 28 %. Etter dette har alle landene i konsernet 28 % selskapsskatt.

Note 12 Utsatt skattefordel

Oversikt over midlertidige forskjeller	Morselskapet		Konsernet	
	2005	2004	2005	2004
Omløpsmidler	-	-	75 307	56 655
Kortsiktig gjeld	-304	-	-24 395	-88 245
Anleggsmidler	-242	-226	-167 188	-218 235
Langsiktig gjeld	-691	-10 467	-107 991	-117 004
Netto midlertidige forskjeller	-1 237	-10 693	-224 267	-366 829
Underskudd til fremføring	-48 219	-	-1 237 226	-1 082 795
Grunnlag for utsatt skatt i balansen	-49 456	-10 693	-1 461 493	-1 449 624
Utsatt skatt og endring i utsatt skatt				
28 % utsatt skatt/skattefordel	-13 848	-2 994	-409 218	-405 895
Herav ikke balanseført	13 848	-	167 182	-17 795
Utsatt skatt (+)/skattefordel (-) i balansen	0	-2 994	-242 036	-423 690
Utsatt skattefordel fordelt på land				
	Morselskapet		Konsernet	
	2005	2004	2005	2004
Norge	-	2 994	2 797	103 612
Sverige	-	-	226 068	256 602
Danmark	-	-	13 171	27 886
Sum	-	2 994	242 036	388 100

Utsatt skattefordel er individuelt vurdert og balanseført om muligheten til å utnytte skattefordelen innen rimelig tid.

Noter

Note 13 Goodwill

	Morselskapet		Konsernet	
	2005	2004	2005	2004
Anskaffelseskost 1 januar			1 966 899	3 072 724
Omregningsdifferanse			-135 874	-13 595
Omklassifisering			-	786
Tilgang			661	812
Avgang			-174 545	-1 093 828
Anskaffelseskost 31. desember			1 657 141	1 966 899
Akkumulerte avskrivninger 1 januar			-728 789	-921 689
Omregningsdifferanse			43 717	3 979
Årets avskrivninger			-106 650	-206 493
Årets nedskrivninger			-	-11 953
Omregningsdifferanse årets avskrivninger			1 322	-298
Avgang			174 545	407 665
Akkumulerte avskrivninger 31 desember			-615 855	-728 789
Balansført verdi 31 desember	-	-	1 041 286	1 238 110

Forventet økonomisk levetid

5-20 år

Goodwill relaterer seg til følgende datterselskaper:

	Avskr. periode	Kjøpsår	Konsernet	
			2005	2004
Sverige				
ISAB konsernet	20 år	1999	879 315	1 022 168
Division Nord	5-10 år	Variierende	6 059	10 075
Division Stockholm	5-10 år	Variierende	14 959	22 179
Division Syd	5-10 år	Variierende	13 519	21 715
Norge	5 år	2000	-	2 214
Danmark	5-10 år	Variierende	127 434	159 759
Sum			1 041 286	1 238 110

Goodwill relatert til Bravida AB er oppstått ved ISAB's utkjøp av BPA AB fra børs i 1999. Denne goodwillen er i sin helhet allokert til den svenske virksomheten.

Goodwill relatert til Danmark er oppstått ved kjøp av Semco Danmark A/S. Øvrige goodwillposter er oppstått ved kjøp av selskaper.

Goodwill som allokeres til Bravida AB avskrives over 20 år. Dette forsvares ut fra de langsiktige markedsmuligheter som blant annet knyttes til konsernets størrelse og utvikling av nye markeder. Øvrig goodwill avskrives over en periode på 5 - 10 år avhengig av individuelle vurderinger av de langsiktige markedsmuligheter for de respektive oppkjøp.

Det er gjennomført en impairment-test som forsvarer bokført goodwillverdi.

Noter

Note 14 Øvrige immaterielle eiendeler

	Morselskapet		Konsernet	
	2005	2004	2005	2004
Anskaffelseskost 1 januar			2 381	1 960
Omregningsdifferanse			-15	-
Omklassifisering			-406	-
Tilgang			-	421
Avgang			-1 960	-
Anskaffelseskost 31 desember			-	2 381
Akkumulerte avskrivninger 1 januar			-1 604	-1 209
Årets avskrivninger			-	-395
Omklassifisering			3	-
Avgang			1 601	-
Akkumulerte avskrivninger 31 desember			-	-1 604
Balansført verdi 31 desember	-	-	-	777
Forventet økonomisk levetid			5 år	5 år

Øvrige immaterielle eiendeler består hovedsakelig av aktiverte utviklingskostnader.

Note 15 Tomter, bygninger og annen fast eiendom

	Morselskapet		Konsernet	
	2005	2004	2005	2004
Anskaffelseskost 1 januar			27 586	107 777
Omregningsdifferanse			-258	-1 298
Tilgang			1 178	8 104
Avgang			-6 839	-86 997
Anskaffelseskost 31 desember			21 667	27 586
Akkumulerte avskrivninger 1 januar			-6 015	-31 089
Omregningsdifferanse			55	410
Årets avskrivninger			-4 967	-6 262
Omregningsdifferanse årets avskrivninger			2	19
Avgang			2 477	30 907
Akkumulerte avskrivninger 31 desember			-8 448	-6 015
Balansført verdi 31 desember	-	-	13 219	21 571
Forventet økonomisk levetid			20 år	20 år

Noter

Note 16 Driftsløsøre, inventar, maskiner, biler og lignende

	Morselskapet		Konsernet	
	2005	2004	2005	2004
Anskaffelseskost 1 januar	1 464	1 464	536 267	691 998
Omregningsdifferanse	-	-	-14 163	-2 041
Tilgang	-	-	65 231	19 710
Avgang	-	-	-64 432	-173 400
Omklassifiseringer	-	-	406	-
Anskaffelseskost 31 desember	1 464	1 464	523 309	536 267
Akkumulerte avskrivninger 1 januar	-1 325	-1 177	-493 123	-611 808
Omregningsdifferanse	-	-	12 440	-1 698
Årets avskrivninger	-126	-148	-31 545	-38 591
Omregningsdifferanse årets avskrivninger	-	-	103	-18
Avgang	-	-	49 876	158 992
Omklassifiseringer	-	-	-3	-
Akkumulerte avskrivninger 31 desember	-1 451	-1 325	-462 252	-493 123
Balanseført verdi 31 desember	13	139	61 057	43 144
Forventet økonomisk levetid	3-10 år	3-10 år	3-10 år	3-10 år
Hvorav finansiell leasing	-	-	33 198	-

Forpliktelsen knyttet til finansiell leasing er inkludert i annen kortsiktig gjeld.

Note 17 Aksjer i datterselskap

	Morselskapet	
	2005	2004
Anskaffelseskost 1 januar	1 380 415	1 415 280
Tilgang	186 698	-
Avgang	-	-34 865
Anskaffelseskost 31 desember	1 567 113	1 380 415
Akkumulerte avskrivninger 1 januar	-385 231	-
Årets nedskrivningar	-234 257	-385 231
Akkumulerte avskrivninger 31 desember	-619 488	-385 231
Balanseført verdi 31 desember	947 625	995 184

Noter

Aksjer i datterselskaper:

Selskapets aksjekapital angitt i lokal valuta	Forretnings- kontor	Kontor- kommune	Selskapets aksje- kapital	Antall aksjer i selskapet	Eier/ stemme -andel	Bokført verdi TNOK
Bravida Norge AS	Norge	Oslo	10 796	10 796 137	100%	154 932
Bravida AS	Norge	Oslo	109	109 185	100%	1 567
Bravida Telecom AS	Norge	Oslo	34 547	34 547 012	100%	110 543
Bravida Geomatikk Holding AS	Norge	Oslo	4 220	4 219 937	100%	13 000
Investeringsallskapet 1999 AB	Sverige	Stockholm	69 880	698 800	100%	667 583
						947 625

Aksjer eid gjennom datterselskaper i Norge	Forretnings- kontor	Kontor- kommune	Selskapets aksje- kapital	Antall aksjer i selskapet	Eier/ stemme -andel	Bokført verdi TNOK
Bravida Geomatikk Holding AS						
Bravida Geomatikk AS	Norge	Bergen	8 000	8 000	100%	16 481
Bravida Norge AS						
Bravida Process Control AS	Norge	Tønsberg	2 000	1 000	100%	42 668
Bravida AS						
Timesec System AB	Sverige	Stockholm	4 500	45 000	100%	0
Bravida El Stockholm AB	Sverige	Stockholm	3 000	30 000	100%	38 595
Telenor Relab AB	Sverige	Stockholm	1 150	1 150	100%	1
LK Söderlund AB	Sverige	Stockholm	100	1 000	100%	298
Elektro Kraft Tele/Data Svenska AB	Sverige	Luleå	100	1 000	100%	1 310
Telenor Relab Tele Data AB	Sverige	Stockholm	300	3 000	100%	306
Telenor Comma AB	Sverige	Stockholm	1 436	14 360	100%	4 156

Aksjer eid gjennom datterselskaper i Sverige	Forretnings- kontor	Kontor- kommune	Selskapets aksje- kapital	Antall aksjer i selskapet	Eier/ stemme -andel	Bokført verdi TSEK
Bravida AB	Sverige	Stockholm	523 527	65 440 929	100%	2 189 681
Bravida Sverige AB	Sverige	Stockholm	2 000	20 000	100%	529 349
Backlunds Elservice AB	Sverige	Danderyd	5 001	50 010	100%	50 778
Bravida Elektrobyrå AB	Sverige	Stockholm	2 500	25 000	100%	30 376
Solna Eltjänst AB	Sverige	Solna	200	2 000	100%	2 195
H. Björklunds EL AB	Sverige	Stockholm	100	1 000	100%	1 673
Erfator Sitecom Projekledning AB	Sverige	Stockholm	100	1 000	100%	7 911
SiteCom AB	Sverige	Stockholm	100	1 000	100%	397
Bravida Säkerhet AB	Sverige	Stockholm	510	5 100	100%	7 461
Bravida Brand AB	Sverige	Helsingborg	100	1 000	100%	325
Säkra i Stockholm AB	Sverige	Tyresö	250	2 500	100%	1 274
Data & Elkommunikation DEKOM AB	Sverige	Stockholm	800	8 000	100%	1 059
Skärgårdsluft AB	Sverige	Österåker	200	2 000	100%	5 431
Bravida Nätverksteknik AB	Sverige	Göteborg	1 000	10 000	100%	3 614
Bravida Enacab AB	Sverige	Göteborg	100	1 000	100%	9 624
Telemontage i Värnamo AB	Sverige	Värnamo	100	1 000	100%	3 879
Åhlunds Elektriska i Strömstad AB	Sverige	Strömstad	100	1 000	100%	9 822
Bravida Prenad AB	Sverige	Malmö	5 000	50 000	100%	44 544
Bravida Totalinstallatören AB	Sverige	Malmö	1 000	10 000	100%	6 436
Luftteknik Service AB	Sverige	Linköping	110	1 100	100%	513
Tannerfors El & Tele AB	Sverige	Linköping	100	1 000	100%	13 523
Bravida Service Mellersta AB	Sverige	Kumla	100	1 000	100%	160
Veltrade Försäljning AB	Sverige	Linköping	100	1 000	100%	73
Veltrade Holding AB	Sverige	Linköping	225	2 250	100%	1 367
Veltrade TCA AB	Sverige	Linköping	100	1 000	100%	1 064

Noter

Aksjer eid gjennom datterselskaper i Sverige

	Forretnings- kontor	Kontor- kommune	Selskapets aksje- kapital	Antall aksjer i selskapet	Eier/ stemme -andel	Bokført verdi TSEK
Bravida AB	Sverige					
Bravida Sverige AB	Sverige					
AS-Rör Appelpgren & Stenman AB	Sverige	Degerfors	100	1 000	100%	1 667
Installationsteknik H Eurenus AB	Sverige	Norrköping	100	200	100%	81
Klintehamns Rör AB	Sverige	Visby	100	1 000	100%	1 890
Bravida i Örebro AB	Sverige	Örebro	100	1 000	100%	735
E/S Intressenter AB	Sverige	Skellefteå	100	1 000	100%	14 828
E/S Styromatic AB	Sverige	Skellefteå	100	1 000	100%	1 028
E/S Installation AB	Sverige	Skellefteå	100	1 000	100%	415
E/S Elconsult AB	Sverige	Skellefteå	100	1 000	100%	432
Bravida Nord AB	Sverige	Sundsvall	2 000	20 000	100%	3 021
Bravida Telecom AB	Sverige	Sundsvall	102	1 020	100%	122
Bravida Stockholm AB	Sverige	Stockholm	1 000	10 000	100%	1 039
Bravida Väst AB	Sverige	Göteborg	2 000	40 000	100%	3 917
Bravida Syd AB	Sverige	Malmö	2 000	20 000	100%	26 241
Bravida VS Import & Export AB	Sverige	Malmö	100	1 000	100%	100
AB Plåtman	Sverige	Göteborg	100	1 000	100%	152
Bravida Hiss AB	Sverige	Göteborg	200	2 000	100%	1 860
Henry Johansson HJ:s Rör AB	Sverige	Göteborg	175	1 750	100%	4 651
Nordström & Svedberg i Strömstad AB	Sverige	Strömstad	100	1 000	100%	5 760
Bravida Öst AB	Sverige	Stockholm	2 000	20 000	100%	4 965
Sibe AB	Sverige	Stockholm	2 000	20 000	100%	15 715
Sibe Ventilation AB	Sverige	Stockholm	1 000	10 000	100%	5 173
Sibe Teknik AB	Sverige	Stockholm	200	2 000	100%	1 327
Bravida Service Stockholm AB	Sverige	Stockholm	600	600	100%	3 457
N.H. Säkerhetsutveckling AB	Sverige	Stockholm	100	1 000	100%	882
Gigakonsult i Stockholm AB	Sverige	Stockholm	500	5 000	100%	1 231
Bravida Klimatteknik AB	Sverige	Stockholm	200	2 000	100%	994
Kylsnabben AB	Sverige	Stockholm	100	1 000	100%	670
Hissmontering K.R Forsberg AB	Sverige	Stockholm	250	2 500	100%	3 978
AR Ventilation Syd AB	Sverige	Jönköping	600	6 000	100%	997
Tisab Projektutveckling AB	Sverige	Stockholm	500	5 000	100%	5 447
Bravida Luftkondisjonering AB	Sverige	Stockholm	1 000	20 000	100%	0
TOTAB Totalentreprenad AB	Sverige	Stockholm	450	4 500	100%	14 544
TOTAB AB	Sverige	Stockholm	100	100	100%	64
Bravida Sprinkler AB	Sverige	Stockholm	200	2 000	100%	2 372
Bravida Rörsystem AB	Sverige	Stockholm	2 000	20 000	100%	5 159
Martti Hyvönens Svets AB	Sverige	Stockholm	100	1 000	100%	2 082
Swetab Svensk Värme- og Ventilationsteknik AB	Sverige	Stockholm	300	3 000	100%	7 758
Novenco AB	Sverige	Stockholm	100	1 000	100%	117
Bravida Norge Holding AS	Norge	Oslo	55 100	5 500	100%	100 399
Bravida Danmark A/S	Danmark	Glostrup	27 000	4	100%	260 859
Selskabet av 7 oktober 2003 A/S	Danmark	Glostrup	15 000	9	100%	2 642
Leckner Processventilation AB	Sverige	Malmö	500	500	100%	3 116
BPA Byggproduksjon AB	Sverige	Stockholm	100	1 000	100%	100
Byggnads AB Konstruktör	Sverige	Örebro	300	6 000	100%	300
BPA Marievik AB	Sverige	Stockholm	100	2 000	100%	30 255
BPA Försäkrings AB	Sverige	Stockholm	10 000	10 000	100%	12 000
Fastighetsteknisk Förvaltning, FTF i Österåker AB	Sverige	Stockholm	100	1 000	100%	113
BPA Bygg Södra AB	Sverige	Stockholm	300	3 000	100%	384

Noter

Note 18 Øvrige aksjer og andeler

	Morselskapet		Konsernet	
	2005	2004	2005	2004
Egenkapitalinnskudd, Bravida Pensjonskasse	10 000	10 000	10 000	10 000
Andre aksjer og andeler	-	-	2 327	2 391
Sum aksjer og andeler	10 000	10 000	12 327	12 391

Note 19 Langsiktige rentebærende fordringer innen konsernet

	Morselskapet			
	2005	2004		
Bravida AS	181 775	176 251		
Bravida AB	100 000	22 061		
Investeringsallskapet 1999 AB	315 994	331 188		
Sum	597 769	529 500		

I begynnelsen av 2006 er det ingått avtale med FöreningsSparbanken og Sampo Bank om ytterligere lånefasilitet på 200 MNOK. Bravida ASAs fordringer på Bravida AB om 100 MNOK står tilbake for de navnte kredittfasiliteter.

Note 20 Langsiktige rentebærende fordringer

	Morselskapet		Konsernet	
	2005	2004	2005	2004
Pantebrev Svendborgvej	-	-	-	7 238
Bratsberg Invest	1 983	-	1 983	-
Andre langsiktige fordringer	-	-	665	585
Sum	1 983	-	2 648	7 823

Noter

Note 21 Pensjoner

Bravida har ytelsesplaner for stort sett alle ansatte i Norge. Pensjonsytelsen er bestemt utfra antall opptjeningsår og lønnsnivå for den enkelte ansatte. Pensjonskostnaden fordeles over den ansattes opptjeningsstid. Forpliktelsene er dekket gjennom en egen pensjonskasse. I tillegg har selskapet i Norge en tariffestet avtalefestet førtidspensjonsordning (AFP) som gir ansatte mulighet til å gå av med pensjon etter fylte 62 år eller senere. Ledende ansatte har en tilskuddsordning ut over den kollektive pensjonsordningen som finansieres over selskapets drift.

Tilsvarende er det for personale i Sverige inngått avtale om tjenstepensjon. Hoveddelen av disse anses som tilskuddsplaner. Det foreligger en ordning for nåværende og tidligere ansatt administrativt personale som anses som en ytelsesplan og er behandlet i samsvar med NRS 6 om pensjoner i konsernregnskapet.

For ansatte Danmark er det kun tilskuddsordninger.

Ytelsesplanen i konsernet omfatter 11 131 antall personer som følger:

	Morselskapet	Øvrige Norge	Sverige	Danmark	Totalt
Aktive	-	1 505	817	-	2 322
Fripolisiser	-	3 443	3 402	-	6 845
Pensjonister	-	212	1 752	-	1 964
Totalt antal ansatte	-	5 160	5 971	-	11 131

Årets kostnad for pensjoner som er dekket gjennom ytelseplan	Morselskapet 2005		Konsernet 2005	
	Sikret	Usikret	Sikret	Usikret
Nåverdi av årets pensjonsopptjening	-	-	25 634	1 954
Rentekostnad av pensjonsforpliktelsen	-	-	43 253	1 813
Avkastning på pensjonsmidler	-	-	-54 563	-1 075
Resultatførte planendringer og estimatavvik	-	-	-788	-1 010
Arbeidsgiveravgift	-	-	3 951	743
Netto pensjonskostnad	-	-	17 487	2 425

	Morselskapet 2005		Morselskapet 2004	
	Sikret	Usikret	Sikret	Usikret
Opptjente pensjonsforpliktelser 31.12.	-	-	-5 360	-690
Pensjonsmidler (til markedsverdi) pr 31.12.	-	-	9 157	309
Ikke resultatført virkning av estimatavvik	-	-	-623	830
Arbeidsgiveravgift	-	-	626	114
Netto pensjonsforpliktelse (-)/ midler (+)	-	-	3 800	563

	Konsernet 2005		Konsernet 2004	
	Sikret	Usikret	Sikret	Usikret
Opptjente pensjonsforpliktelser 31.12.	-942 003	-19 551	-994 716	-46 621
Pensjonsmidler (til markedsverdi) 31.12.	1 029 617	6 306	1 040 264	21 351
Ikke resultatført virkning av estimatavvik	27 630	-13 927	54 525	-13 010
Arbeidsgiveravgift	24 324	-3 832	23 232	-5 347
Netto pensjonsforpliktelse (-)/ midler (+)	139 568	-31 004	123 305	-43 627

Noter

Økonomiske forutsetninger	2005		2004	
	Norge	Sverige	Norge	Sverige
Diskonteringsrente	4,9 %	4,3 %	5,3 %	4,7 %
Forventet avkastning på fondsmidler	4,1 %	4,2 %	5,8 %	5,7 %
Forventet lønnsregulering	3,0 %	3,0 %	3,3 %	3,0 %
Forventet pensjonsregulering	1,5 %		1,5 %	
Forventet G-økning	3,0 %		3,0 %	
Forventet gjennomsnittlig turnover	6,5 %		6,5 %	
Forventet økning inkomstbasbeløpet		3,0 %		2,5 %
Forventet inflasjon		2,0 %		2,0 %

De aktuarmessige forutsetningene er basert på vanlige benyttede forutsetninger innen forsikring når det gjelder demografiske faktorer og avgang.

Pensjonsmidler	Morselskapet		Konsernet	
	2005	2004	2005	2004
Ytelseplan	-	4 363	139 567	123 305
Pensjonsmidler pr 31.12.	-	4 363	139 567	123 305

Pensjonsmidler fordelt på land	Morselskapet		Konsernet	
	2005	2004	2005	2004
Norge	-	4 363	14 979	13 961
Sverige	-	-	124 588	109 344
Pensjonsmidler pr 31.12.	-	4 363	139 567	123 305

Note 22 Andre langsiktige fordringer

	Morselskapet		Konsernet	
	2005	2004	2005	2004
Tulipanparken ApS *)	-	-	10 980	12 014
Andre langsiktige fordringer	-	-	-	2 114
Sum	-	-	10 980	14 128

*) Fordringen vedrører andel av salgssum ved salg av bygningen Park Allé, Danmark, som gjøres opp over avtalt leieperiode.

Note 23 Varelager

	Morselskapet		Konsernet	
	2005	2004	2005	2004
Varebeholdning vurdert till anskaffelsekost	-	-	54 289	80 402
Inkurrans	-	-	-765	-1 578
Sum varelager	-	-	53 524	78 824

Varelager består av installasjonsmateriale, først og fremst for servicevirksomheten innenfor el, VS og ventilasjon.

Note 24 Kundefordringer

	Morselskapet		Konsernet	
	2005	2004	2005	2004
Kundefordringer, brutto	23	239	1 365 374	1 441 676
Reservasjoner for usikre kundefordringer	-	-	-53 886	-68 211
Sum kundefordringer	23	239	1 311 488	1 373 465

Noter

Note 25 Opptjent, ikke fakturerte inntekter

	Morselskapet		Konsernet	
	2005	2004	2005	2004
Opparbeidet inntekt på ikke avsluttet arbeid	-	-	1 850 801	
Fakturering på ikke avsluttet arbeid	-	-	-1 527 660	
Sum	-	-	323 141	304 358

Sammenligningstall for 2004 foreligger ikke og kan ikke rekonstrueres for avhendte enheter.

I balansen regnskapsføres entrepenørøpp drag brutto prosjekt for prosjekt enten som opparbeidet, men ikke fakturert inntekt blant omsetningsmidlene, eller som fakturert, men ikke opparbeidet inntekt blant kortsiktig gjeld. De prosjektene som har høyere opparbeidete inntekter enn det som faktureres, regnskapsføres som midler, mens de som har blitt fakturert mer enn opparbeidete inntekter regnskapsføres som gjeld.

Antall pågående prosjekt er stort i konsernet. Andelen prosjekt med en omsetning som overstiger 50 MNOK er begrenset.

Note 26 Annen kortsiktig fordringer

	Morselskapet		Konsernet	
	2005	2004	2005	2004
Fordringer ansatte	-	-	1 633	3 249
Forskuddsbetalte kostnader	72	558	69 079	48 368
Andre fordringer	80	-	92 900	207 921
Sum	152	558	163 612	259 538

Note 27 Andre kortsiktige fordringer innen konsernet

	Morselskapet	
	2005	2004
Kundefordringer	-	1 494
Andre kortsiktige fordringer	11 370	4 172
Konsernbidrag	-	160 618
Fordring knyttet til konsernkontosystem	181 245	-
Sum kortsiktige fordringer	192 615	166 284

Mottak av konsernbidrag fra datterselskap anses som avkastning på investeringen og er inntektsført i morselskapets regnskap.

Note 28 Bankinnskudd, kontanter og lignende

	Morselskapet		Konsernet	
	2005	2004	2005	2004
Kortsiktige plasseringer	-	-	283	474
Bundne midler	-	-	35 739	40 100
Bankinnskudd	161	144 415	66 650	939 089
Sum	161	144 415	102 672	979 663

Konsernet har et konsernkontosystem for mer effektiv håndtering av likvide midler innad i konsernet. Morselskapet har en tilgang i dette konsernkontosystemet, dette er opptatt som et mellomværende med selskap i samme konsern (se note 27).

Noter

Note 29 Egenkapital

Morselskapet	Aksje- kapital	Preferanse- aksje- kapital	Over- kursfond	Preferanse- aksje kapitalens andel av over- kursfond	Annen egen- kapital	Sum
Egenkapital 01.01.2005	561 203	451	168 035	662 036	276 052	1 667 777
Årets resultat					-276 052	-276 052
Egenkapital 31.12.2005	561 203	451	168 035	662 036	-	1 391 725

Konsernet	Aksje- kapital	Preferanse- aksje- kapital	Over- kursfond	Preferanse- aksje kapitalens andel av over- kursfond	Annen egen- kapital	Sum
Egenkapital 01.01.2005	561 203	451	168 034	662 036	-512 700	879 024
Årets resultat					-273 957	-273 957
Omregningsdifferanser					-57 660	-57 660
Egenkapital 31.12.2005	561 203	451	168 034	662 036	-844 317	547 407

Note 30 Aksjekapital og aksjonærinformasjon

Aksekapitalen består av:

	Antall	Pålydende	Balanseført
Ordinære aksjer	1 870 675	300,00	561 202 500
Preferanseaksjer klasse A	2	300,00	600
Preferanseaksjer klasse B	2	300,00	600
Preferanseaksjer klasse C	1	300,00	300
Preferanseaksjer klasse D	1 500	300,00	450 000
Sum	1 872 180		561 654 000

Oversikt over aksjonærene 31.12.2005

Ordinære aksjer	Land	Antall aksjer	Eierandel
Telenor Installasjon Holding AS	Norge	877 356	46,9 %
Procuritas Capital Partners II LP	Guernsey	267 428	14,3 %
Sampo Life Insurance Co	Finland	210 106	11,2 %
Investment AB Latour	Sverige	165 703	8,9 %
Cavendish Nominees Limited	Guernsey	140 384	7,5 %
Procuritas Capital Partners IIB LP	Guernsey	87 917	4,7 %
Säki AB	Sverige	33 209	1,8 %
Stark II BV	Nederland	20 304	1,1 %
Telavie Holding AS	Norge	3 360	0,2 %
Andre		64 908	3,5 %
Sum		1 870 675	100,0 %

Norske aksjonærer	906 780	48,5 %
Utenlandske aksjonærer	963 895	51,5 %
Totalt antall aksjer	1 870 675	100,0 %

Noter

Preferanseaksjer

		klasse A	klasse B	klasse C	klasse D	Antall aksjer
Sampo Life Insurance Co	Finland	1	1		1 066	1 068
Telenor ASA	Norge	1	1	1	67	70
Investment AB Latour	Sverige				350	350
Stark II BV	Nederland				17	17
Sum preferanseaksjer		2	2	1	1 500	1 505

Preferanseaksjekapital

		klasse A	klasse B	klasse C	klasse D	Sum
Sampo Life Insurance Co	Finland	86 091	152 569		112 518	351 178
Telenor ASA	Norge	86 091	152 569	26 840	7 072	272 572
Investment AB Latour	Sverige				36 943	36 943
Stark II BV	Nederland				1 794	1 794
Sum preferanseaksjer		172 182	305 137	26 840	158 328	662 487

Ifølge selskapets vedtekter kan eier av preferanseaksjer med en måneds varsel til selskapet kreve preferanseaksjer innløst per 1 juni hvert år, første 1 juni 2006. Preferanseaksjeeierne har tatt en avgjørelse om ikke å benytte muligheten til å få aksjene sine innløst før tidligst 1. januar 2008. Dessuten kan preferanseaksjonærene med en måneds varsel alltid kreve preferanseaksjer innløst ved avvikling av det vesentlige av Bravidakonsernets virksomhet. Bravida ASA kan til enhver tid beslutte å innløse preferanseaksjer til gitte innløsningsbeløp. Preferanseaksjekapitalen kan ikke nedsettes med mindre de ordinære aksjene er nedsatt til null, eller samtidig nedsettes til null.

Preferanseaksjene har ikke stemmerett. Preferanseaksjene er utbytteberettiget med 13 % fra og med 2005 og 15 % år deretter. Dersom det for enkelte år ikke blir utbetalt fullt preferanseutbytte, skal de utbetales så snart det er lovlig adgang til det. Beregnet, men ikke utbetalt utbytte for et regnskapsår, øker senere års utbyttegrunnlag tilsvarende. Det utbetales ikke utbytte på de ordinære aksjene før preferanseaksjene er innløst med fullt oppgjør.

Akkumulert utbytterett går per 31.12.2005 opp til:

Sampo Life Insurance Co	Finland	45 780
Telenor ASA	Norge	35 533
Investment AB Latour	Sverige	4 816
Stark II BV	Nederland	234
Sum		86 363

Styremedlem som eier aksjer i selskapet: Fredrik Palmstierna 400 aksjer.

Insentivprogrammet til de ansatte

	2005-12-31	2004-12-31
Utestående opsjoner ved periodens inngang	133 291	133 291
Forfalte	-47 560	-
Utestående opsjoner ved periodens utgang	85 731	133 291

Vilkår for de opsjonene som er utestående ved periodens utgang:

2005-12-31 2004-12-31

Forfallstidspunkt

Innløsningspris

2005-11-30	2 300 NOK	-	47 560
2007-12-31	500 NOK	85 731	85 731
		85 731	133 291

En opsjon gir tegningsrett til en aksje. Innløsning foretas ved utstedelse av nye aksjer.

Noter

Note 31 Pensjonsforpliktelser

Se også note 21 om pensjonsmidler

	Konsernet 2005		Konsernet 2004	
	Sikret	Usikret	Sikret	Usikret
Opptjente pensjonsforpliktelser 31.12.	-6 284	-	-	-
Pensjonsmidler (til markedsverdi) 31.12.	4 847	-	-	-
Ikke resultatført virkning av estimatavvik	-1 822	-	-	-
Arbeidsgiveravgift	-459	-	-	-
Netto pensjonsforpliktelse (-)/ midler (+)	-3 718	-	-	-
Andre pensjonsforpliktelser				
	Morselskapet		Konsernet	
	2005	2004	2005	2004
AFP	-	-	31 004	43 316
PRI	-	-	16 085	21 211
Ytelseplan	-	-	3 718	-
Andre	692	-	993	2 480
Beregnete pensjonsforpliktelser pr 31.12.	692	-	51 800	67 007
Pensjonsforpliktelser fordelt på land				
	Morselskapet		Konsernet	
	2005	2004	2005	2004
Norge	692	-	35 414	45 482
Sverige	-	-	16 386	21 525
Pensjonsmidler pr 31.12.	692	-	51 800	67 007

Note 32 Andre avsetninger for forpliktelser

	Morselskapet		Konsernet	
	2005	2004	2005	2004
Avsetning for garantiansvar prosjekter *)	-	-	92 142	112 477
Avsetning for husleieforpliktelser fraflyttede lokaler	-	-	108 516	98 038
Avsetning for restrukturering	-	-	32 776	40 922
Avgangvederlag	-	-	1 363	4 309
Andre avsetninger	-	-	83 306	36 414
Sum avsetninger	-	-	318 103	292 160

*) Avsetning for garantiansvar omfatter forventede garantiarbeider i garantiperioden som løper fra 1 til 3, og opp til 5 år etter ferdigstillelse av oppdraget.

Note 33 Langsiktig rentebærende gjeld

Långiver	Morselskapet		Konsernet	
	2005	2004	2005	2004
Kredittinstitusjoner *	-	-	-	529 691
Sum	-	-	-	529 691

Kommentarer gjeldende lånefinansiering og lånebetingelser, se note 34.

Gjeld sikret ved pant

	Valuta	Konsernet	
		2005	2004
Langsiktig lån	SEK	-	345 000
Langsiktig lån	DKK	-	191 000

Noter

Note 34 Kassekreditt/ trekkfasiliteter

	Morselskapet		Konsernet	
	2005	2004	2005	2004
Kassekreditter				
Bevilget kassekreditter	-	-	669 891	930 971
Ubennyttet ramme	-	-	-474 633	-328 264
Trukket per 31 desember	-	-	195 258	602 707

	Morselskapet		Konsernet	
	2005	2004	2005	2004
Trekkfasiliteter				
Bevilget trekkfasiliteter	-	-	312 234	238 971
Ubennyttet ramme	-	-	-	-
Trukket per 31 desember	-	-	312 234	238 971

Konsernet har tre kassakredittrammer, en i hvert av landene Norge, Sverige og Danmark. Den enkelte kassakredittramme kan utnyttes av selskap i de respektive land.

Hele låneporteføljen er ved årsregnskapet 31. desember 2005 regnskapsført som kortsiktig rentebærende gjeld. I begynnelsen av 2006 er det inngått en avtale med konsernets hovedbankforbindelse FöreningsSparbanken om forlengelse av kredittene for den svenske og danske virksomheten til 31. desember 2007. Som ledd i dette er det avtalt nye finansielle lånebetingelser for 2006 tilpasset Bravidas budsjett for 2006. Betingelsene for 2007 vil bli fastlagt når budsjettet for 2007 foreligger. Det er videre inngått avtale med FöreningsSparbanken og Sampo Bank om ytterligere lånefasilitet på 200 MNOK med løpetid ut 2006 til Bravida AB som står tilbake for de foran nevnte kredittfasilitetene. Denne fasiliteten står sammen med en særskilt trekkrettighet på Bravida ABs kassekreditt på 100 MNOK til rådighet får finansiering av virksomheten i Norge. Tilbakebetaling av fasiliteten på 200 MNOK ved utløpet av 2006 vil forutsette samtykke fra FöreningsSparbanken eller at tilbakebetaling skjer med ny egenkapital tilført konsernet. Dessutom disponerer konsernets norske og danske virksomheter kortsiktige kassekredittfasiliteter.

Utover rammen av trekkfasiliteter har konsernet garantirammer for prosjektgarantier på MNOK 795, hvorav MNOK 565 var trukket per 31.12.2005. Vidare har konsernet rammer for garantier på MNOK 40, hvorav MNOK 38 var trukket per 31.12.2005 og vedrør skattetrekk for ansatte i Norge.

Bravida ASA har garantert for gjelden.

Gjeld sikret ved pant

	Valuta	Konsernet	
		2005	2004
Kassekreditt/ trekkfasiliteter	SEK	440 298	634 200
Kassekreditt/ trekkfasiliteter	NOK	41 944	258 600
Kassekreditt/ trekkfasiliteter	DKK	84 800	190 800

Bokført verdi av pantsatte eiendeler

		Konsernet	
		2005	2004
Kundefordringer i Bravida Norge AS	NOK	243 997	293 999
Av InvesteringsSelskapet 1999 AB-eide aksjer i Bravida AB	SEK	2 189 681	2 189 681
Av Bravida AB-eide aksjer i Bravida Danmark A/S	SEK	260 859	246 668
Av Bravida Sverige AB-eide aksjer i Bravida Prenad AB	SEK	44 544	36 633
Av Bravida Sverige AB-eide aksjer i Bravida Totalinstallatören AB	SEK	6 436	954

Note 35 Fakturert, ikke opparbeidet inntekt

	Morselskapet		Konsernet	
	2005	2004	2005	2004
Fakturering på ikke avsluttet arbeid	-	-	2 786 772	
Opparbeidet inntekt på ikke avsluttet arbeid	-	-	-2 348 625	
Sum	-	-	438 147	407 180

Noter

Sammenligningstall for 2004 foreligger ikke og kan ikke rekonstrueres for avhendede enheter. I balansen regnskapsføres entrepenør-oppdrag brutto prosjekt for prosjekt enten som opparbeidet, men ikke fakturert inntekt blant omsetningsmidlene, eller som fakturert, men ikke opparbeidet inntekt blant kortsiktig gjeld. De prosjektene som har høyere opparbeidete inntekter enn det som faktureres, regnskapsføres som midler, mens de som har blitt fakturert mer enn opparbeidete inntekter regnskapsføres som gjeld. Antallet pågående prosjekt er stort i konsernet. Andelen prosjekt med en omsetning som overstiger 50 MNOK er begrenset.

Note 36 Betalbar skatt

	Morselskapet		Konsernet	
	2005	2004	2005	2004
Betalbar skatt i skattekostnaden	-	-	-114	-
Korreksjoner tidligere år	-	-	6 350	7 504
Betalbar skatt i balansen	-	-	6 236	7 504

Betalbar skatt i balansen og i skattekostnaden inkluderer en tilleggsskatt på TNOK 6 215 som først kommer til betaling når selskapet går med skattemessig overskudd.

Betalbar skatt i balansen fordelt på land

Norge			6 215	6 215
Sverige			21	1 289
Danmark			-	-
Sum	-	-	6 236	7 504

Note 37 Skyldige offentlige avgifter

	Morselskapet		Konsernet	
	2005	2004	2005	2004
Momsgjeld	-	-1 063	130 017	114 281
Arbeidsgiveravgifter	1 237	2 595	124 115	168 193
Forskuddsskatt	206	1 459	60 800	71 475
Sum	1 443	2 991	314 932	353 949

Note 38 Annen kortsiktig gjeld

	Morselskapet		Konsernet	
	2005	2004	2005	2004
Forfalte lønninger og honorarer inkl. bonus	566	1 600	78 487	95 804
Forfalt feriepengeavgift	-	3 865	290 710	295 693
Förpliktelser knyttet till finansiell leasing	-	-	33 198	-
Annen kortsiktig gjeld	16 867	23 490	191 519	290 862
Sum	17 433	28 955	593 914	682 359

Note 39 Annen kortsiktig gjeld innen konsernet

	Morselskapet	
	2005	2004
Leverandørgjeld	28	340
Bravida Norge AS	186 698	1 102
Bravida Norge Holding AS	150 085	2 486
Bravida Geomatikk AS	1 747	-
Gjeld knyttet til innskudd i konsernkontosystem	-	127 480
Sum kortsiktig gjeld	338 558	131 408

Gjelden til Bravida Norge AS har oppstått gjennom tilførsel av egenkapital på 72 000 TNOK og konsernbidrag på 114 698 TNOK.

Noter

Note 40 Garantiansvar

Morselskapet

Hovedandelen av konsernets lånefinansiering ligger i datterselskapene, Bravida AS og Bravida AB. Bravida ASA stiller morselskapsgaranti for disse engasjementene. Bravida ASA stiller også morselskapsgarantier for projekter. Bravida ASA har også påtatt seg ansvar for visse forpliktelser til datterselskaper som ikke inngår i oppstillingen nedenfor.

	Morselskapet	
	2005	2004
Garantier for eksterne lån i datterselskaper	507 450	1 371 240
Prosjektgarantier	765 496	923 261
Andre garantier	63 995	132 043
Sum garantiansvar	1 336 941	2 426 543

Konsernet

Garantiansvar er gitt som en del av den løpende driften i konsernet. Garantiansvar dekker forskjellige typer garantier som prosjektgarantier, husleiegarantier og garantier til kredittinstitusjoner.

	Konsernet	
	2005	2004
Prosjektgarantier	100 290	253 966
Andre garantier	11 480	21 570
Sum garantiansvar	111 770	275 536

Sammenligningstallene for 2004 er justert for å gi et mer riktig bilde.

I begynnelsen av 2006 er det inngått avtale med FöreningsSparbanken og Sampo Bank om ytterligere lånefasilitet om 200 mnok. Bravida ASA og Investesteringsallskapet 1999 AB har gitt garantier for disse lånene.

Note 41 Finansiell markedsrisiko

Utover lån i DKK som er knyttet til ervervelsen av Semco Danmark A/S 2003 har konsernet ingenting eksternt valutarisk når det gjelder finansieringen av virksomheten. Lånefinansiering skjer i hovedsak i det landet der virksomheten drives. Konsernet er imidlertid eksponert for valutakursendringer ved omregning av Sveriges og Danmarks resultat- og balanseregnskap til norske kroner. I konsernet er det lån mellom landene. Hoveddelen av virksomhetens innkjøp og salg skjer i lokal valuta på det respektive markedet. Transaksjonseksponeeringen er derfor begrenset. Per 31.12.2005 har konsernet ingen fastrentebetingelser.

Note 42 Nærstående parter

Bravida ASA er eiet 46,9 % av Telenor. Bravida konsernet leverer installasjonstjenester til Telenor i Norge. Telenor-konsernet leverer IT-, kommunikasjons-, eiendom- og servicetjenester til Bravida-konsernet. Handelen mellom partene er basert på forretningsmessige vilkår.

	Konsernet	
	2005	2004
Pr 31 desember har selskapet følgende fordringer/ gjeld mot Telenor		
Kundefordringer/ andre fordringer	7 967	221 993
Leverandørgjeld/ annen kortsiktig gjeld	2 384	60 462

Note 43 Tvister

Twisten mellom Bravida-selskapene Timesec System AB, Bravida El Stockholm AB og Bravida AS på den ene siden og PPD Systems AB, Tidomat Sverige AB og AT Support AB pågår stadig. I løpet av året har imidlertid Svea Hovrätt avgjort at Bravida El Stockholm AB ikke er en del av disse rettergangene, noe som var en seier for Bravida. De Bravida-selskapene som krav kan rettes mot er således Timesec System AB og Bravida AS. Tvistene har sitt utspring i en virksomhetsoverdragelse og en detaljalgtsavtale. Tvisten har vært langdryg, og en dom i saken er tidligst å vente i løpet av 2007. Det er Bravidas oppfatning at Bravida har gode forutsetninger for å vinne gehør for sin side av sak.

Noter

Note 44 Andre tidsavgrensingsposter

	Morselskapet		Konsernet	
	2005	2004	2005	2004
Økning (-)/Minsking(+) av andre kortsiktige fordringer	-25 925		34 527	
Økning (+)/Minsking(-) av annen kortsiktig gjeld	194 070		-23 608	
Resultat ved salg av virksomhet	-15 530		-13 991	
Andre avsetninger for forpliktelser	692		13 983	
Øvrigt	573		377	
Sum Andre tidsavgrensingsposter	153 880	-54 209	11 288	-46 280

Sammenligningstall for 2004 foreligger ikke og kan ikke rekonstrueres for avhendede enheter.



KPMG AS
P.O. Box 7000 Majorstuen
Sørkedalsveien 6
N-0306 Oslo

Telephone +47 21 09 21 09
Fax +47 22 60 96 01
Internet www.kpmg.no
Enterprise 935 174 627MVA

Til generalforsamlingen i Bravida ASA

REVISJONSBERETNING FOR 2005

Ledelsens ansvar og revisors oppgave

Vi har revidert årsregnskapet for Bravida ASA for regnskapsåret 2005, som viser et tap på kr 276 052 000 for morselskapet og et tap på kr 273 957 000 for konsernet. Vi har også revidert opplysningene i årsberetningen om årsregnskapet, forutsetningen om fortsatt drift og forslaget til dekning av tapet. Årsregnskapet består av selskapsregnskap og konsernregnskap. Selskapsregnskapet består av resultatregnskap, balanse, kontantstrømpoppstilling og noteopplysninger. Konsernregnskapet består av resultatregnskap, balanse, kontantstrømpoppstilling og noteopplysninger. Regnskapslovens regler og god regnskapsskikk i Norge er anvendt ved utarbeidelsen av regnskapet. Årsregnskapet og årsberetningen er avgitt av selskapets styre og daglig leder. Vår oppgave er å uttale oss om årsregnskapet og øvrige forhold i henhold til revisorlovens krav.

Grunnlag for vår uttalelse

Vi har utført revisjonen i samsvar med lov, forskrift og god revisjonsskikk i Norge, herunder revisjonsstandarder vedtatt av Den norske Revisorforening. Revisjonsstandardene krever at vi planlegger og utfører revisjonen for å oppnå betryggende sikkerhet for at årsregnskapet ikke inneholder vesentlig feilinformasjon. Revisjon omfatter kontroll av utvalgte deler av materialet som underbygger informasjonen i årsregnskapet, vurdering av de benyttede regnskapsprinsipper og vesentlige regnskapsestimater, samt vurdering av innholdet i og presentasjonen av årsregnskapet. I den grad det følger av god revisjonsskikk, omfatter revisjon også en gjennomgåelse av selskapets formuesforvaltning og regnskaps- og intern kontrollsystemer. Vi mener at vår revisjon gir et forsvarlig grunnlag for vår uttalelse.

Uttalelse

Vi mener at

- årsregnskapet er avgitt i samsvar med lov og forskrifter og gir et rettviseende bilde av selskapets og konsernets finansielle stilling 31. desember 2005 og av resultatet og kontantstrømmene i regnskapsåret i overensstemmelse med regnskapslovens regler og god regnskapsskikk i Norge
- ledelsen har oppfylt sin plikt til å sørge for ordentlig og oversiktlig registrering og dokumentasjon av regnskapsopplysninger i samsvar med lov og god bokføringsskikk i Norge
- opplysningene i årsberetningen om årsregnskapet, forutsetningen om fortsatt drift og forslaget til dekning av tapet er konsistente med årsregnskapet og er i samsvar med lov og forskrifter.

Oslo, 11. april 2006
KPMG AS

Bjørn Kristiansen
Statsautorisert revisor

Offices in:

Oslo	Haugesund	Sandnessjøen
Bodø	Kristiansand	Stavanger
Alta	Larvik	Stord
Arendal	Lillehammer	Tromsø
Bergen	Mo i Rana	Trondheim
Elverum	Molde	Tønsberg
Finnshes	Raros	Ålesund
Hamar	Sandefjord	

KPMG AS is the Norwegian member firm of KPMG International,
a Swiss cooperative.

Statsautoriserte revisorer - medlemmer av Den norske Revisorforening

Til generalforsamlingen i Bravida ASA

Bedriftsforsamlingen i Bravida ASA har i møte avholdt 20.april 2006 behandlet styrets forslag til årsberetning og årsregnskap datert 11.april 2006, og revisjonsberetning datert 11.april 2006.

Bredriftsforsamlingen anbefaler at generalforsamlingen godkjenner styrets årsberetning, forslag til resultatsregnskap og balanse for 2005 for Bravida ASA og konsernet, samt tilrår styrets forslag til dekning av underskuddet for 2005.

Oslo 20.april 2006
For bedriftsforsamlingen i Bravida ASA



Björn Wolrath
Leder



Maria Chambers
Medlem

Hovedkontor

Bravida ASA
126 81 Stockholm
Besøksadresse:
Mikrofonvägen 28
Tel +46 8 695 20 00
Org.nr 982 281 024

Divisjonskontor

Bravida Sverige AB
Division Nord
Box 786
851 22 Sundsvall
Besøksadress:
Ortviksvägen 2
Tel +46 60 66 39 00

Bravida Sverige AB
Division Stockholm
126 81 Stockholm
Besøksadress:
Mikrofonvägen 28
Tel +46 8 695 20 00

Bravida Sverige AB
Division Syd
Box 286
421 23 Västra Frölunda
Besøksadress:
J A Wettergrens gata 5
Tel +46 31 709 51 00

Bravida Danmark A/S
Park Allé 373
2605 Brøndby
Tel +45 4322 1100

Bravida Norge AS
Økernveien 94
0509 Oslo
Tel +47 24 04 80 00